


МУНИЦИПАЛЬНОЕ ДОШКОЛЬНОЕ ОБРАЗОВАТЕЛЬНОЕ УЧРЕЖДЕНИЕ  
«ДЕТСКИЙ САД № 297 ЦЕНТРАЛЬНОГО РАЙОНА ВОЛГОГРАДА»

ПРИНЯТА  
Педагогическим советом  
МОУ Детский сад № 297  
Протокол от 30 августа 2024 № 1



УТВЕРЖДЕНА  
Заведующим МОУ Детский сад № 297  
С.П.Хаустова  
Приказ от 30 августа 2024 № 61

**Рабочая программа воспитания  
по группе подготовительной № 1  
муниципального дошкольного образовательного  
учреждения «Детского сада № 297 Центрального района  
Волгограда»**

Разработана в соответствии с образовательной программой дошкольного образования  
муниципального дошкольного образовательного учреждения  
«Детского сада № 297 Центрального района Волгограда»

Авторы- составители:  
воспитатели:  
Разбадохина Наталья Васильевна  
(Ф.И.О.)

Ли Юлия Анатольевна  
(Ф.И.О.)

Срок реализации:  
2024-2025 учебный год

Место нахождения:  
Волгоград, ул. Советская. 3,  
МОУ Детский сад № 297

Волгоград 2024

## **Рабочая программа воспитания**

### **Целевой раздел**

#### **Пояснительная записка.**

Программа воспитания основана на воплощении национального воспитательного идеала, который понимается как высшая цель образования, нравственное (идеальное) представление о человеке.

Под воспитанием понимается деятельность, направленная на развитие личности, создание условий для самоопределения и социализации обучающихся на основе социокультурных, духовно-нравственных ценностей и принятых в российском обществе правил и норм поведения в интересах человека, семьи, общества и государства, формирование у обучающихся чувства патриотизма, гражданственности, уважения к памяти защитников Отечества и подвигам Героев Отечества, закону и правопорядку, человеку труда и старшему поколению, взаимного уважения, бережного отношения к культурному наследию и традициям многонационального народа Российской Федерации, природе и окружающей среде<sup>1</sup>.

Основу воспитания на всех уровнях, начиная с дошкольного, составляют традиционные ценности российского общества. Традиционные ценности – это нравственные ориентиры, формирующие мировоззрение граждан России, передаваемые от поколения к поколению, лежащие в основе общероссийской гражданской идентичности и единого культурного пространства страны, укрепляющие гражданское единство, нашедшие свое уникальное, самобытное проявление в духовном, историческом и культурном развитии многонационального народа России<sup>2</sup>.

Программа воспитания предусматривает приобщение детей к традиционным ценностям российского общества – жизнь, достоинство, права и свободы человека, патриотизм, гражданственность, служение Отечеству и ответственность за его судьбу, высокие нравственные идеалы, крепкая семья, созидательный труд, приоритет духовного над материальным, гуманизм, милосердие, справедливость, коллективизм, взаимопомощь и взаимоуважение, историческая память и преемственность поколений, единство народов России<sup>3</sup>.

Вся система ценностей российского народа находит отражение в содержании воспитательной работы ДОО, в соответствии с возрастными особенностями детей.

Ценности Родина и природа лежат в основе патриотического направления воспитания.

Ценности милосердие, жизнь, добро лежат в основе духовно-нравственного направления воспитания

Ценности человек, семья, дружба, сотрудничество лежат в основе социального направления воспитания.

Ценность познание лежит в основе познавательного направления воспитания.

Ценности жизнь и здоровье лежат в основе физического и оздоровительного направления воспитания.

Ценность труд лежит в основе трудового направления воспитания.

Ценности культура и красота лежат в основе эстетического направления воспитания.

Целевые ориентиры воспитания следует рассматривать как возрастные характеристики возможных достижений ребёнка, которые коррелируют с портретом выпускника ДОО и с традиционными ценностями российского общества.

С учётом особенностей социокультурной среды, в которой воспитывается ребёнок, в программе воспитания находит отражение взаимодействие всех субъектов воспитательных отношений. Реализация Программы воспитания предполагает социальное партнерство ДОО с

<sup>1</sup> Пункт 2 статьи 2 Федерального закона от 29 декабря 2012 г. № 273-ФЗ «Об образовании в Российской Федерации» (Собрание законодательства Российской Федерации, 2012, № 53, ст. 7598; 2020, № 31, ст. 5063)

<sup>2</sup> Пункт 4 Основ государственной политики по сохранению и укреплению традиционных российских духовнонравственных ценностей, утверждённых Указом Президента Российской Федерации от 9 ноября 2022 г. № 809 (Собрание законодательства Российской Федерации, 2022, № 46, ст. 7977).

<sup>3</sup> Пункт 5 Основ государственной политики по сохранению и укреплению традиционных российских духовнонравственных ценностей, утверждённых Указом Президента Российской Федерации от 9 ноября 2022 г. № 809 (Собрание законодательства Российской Федерации, 2022, № 46, ст. 7977).

другими учреждениями образования и культуры (музеи, театры, библиотеки, и другое), в том числе системой дополнительного образования детей.

### **Цели и задачи воспитания.**

Общая цель воспитания в ДОО – личностное развитие каждого ребёнка с учётом его индивидуальности и создание условий для позитивной социализации детей на основе традиционных ценностей российского общества, что предполагает:

-формирование первоначальных представлений о традиционных ценностях российского народа, социально приемлемых нормах и правилах поведения;

-формирование ценностного отношения к окружающему миру (природному и социокультурному), другим людям, самому себе;

-становление первичного опыта деятельности и поведения в соответствии с традиционными ценностями, принятыми в обществе нормами и правилами.

### **Общие задачи воспитания в ДОО:**

-содействовать развитию личности, основанному на принятых в обществе представлениях о добре и зле, должном и недопустимом;

-способствовать становлению нравственности, основанной на духовных отечественных традициях, внутренней установке личности поступать согласно своей совести;

-создавать условия для развития и реализации личностного потенциала ребёнка, его готовности к творческому самовыражению и саморазвитию, самовоспитанию;

-осуществлять поддержку позитивной социализации ребёнка посредством проектирования и принятия уклада, воспитывающей среды, создания воспитывающих общностей.

### **Направления воспитания.**

#### **Патриотическое направление воспитания.**

Цель патриотического направления воспитания – содействовать формированию у ребёнка личностной позиции наследника традиций и культуры, защитника Отечества и творца (созидателя), ответственного за будущее своей страны.

Ценности - Родина и природа лежат в основе патриотического направления воспитания. Чувство патриотизма возникает у ребёнка вследствие воспитания у него нравственных качеств, интереса, чувства любви и уважения к своей стране — России, своему краю, малой родине, своему народу и народу России в целом (гражданский патриотизм), ответственности, ощущения принадлежности к своему народу.

Патриотическое направление воспитания базируется на идее патриотизма как нравственного чувства, которое вырастает из культуры человеческого бытия, особенностей образа жизни и её уклада, народных и семейных традиций.

Работа по патриотическому воспитанию предполагает: формирование «патриотизма наследника», испытывающего чувство гордости за наследие своих предков (предполагает приобщение детей к истории, культуре и традициям нашего народа: отношение к труду, семье, стране и вере); «патриотизма защитника», стремящегося сохранить это наследие (предполагает развитие у детей готовности преодолевать трудности ради своей семьи, малой родины); «патриотизма созидателя и творца», устремленного в будущее, уверенного в благополучии и процветании своей Родины (предполагает конкретные каждодневные дела, направленные, например, на поддержание чистоты и порядка, опрятности и аккуратности, а в дальнейшем - на развитие всего своего населенного пункта, района, края, Отчизны в целом).

### **Духовно-нравственное направление воспитания.**

Цель духовно-нравственного направления воспитания – формирование способности к духовному развитию, нравственному самосовершенствованию, индивидуально-ответственному поведению.

Ценности - жизнь, милосердие, добро лежат в основе духовнонравственного направления воспитания.

Духовно-нравственное воспитание направлено на развитие ценностно-смысловой сферы дошкольников на основе творческого взаимодействия в детско-взрослой общности, содержанием которого является освоение социокультурного опыта в его культурно-историческом и личностном аспектах.

### **Социальное направление воспитания.**

Цель социального направления воспитания – формирование ценностного отношения детей к семье, другому человеку, развитие дружелюбия, умения находить общий язык с другими людьми.

Ценности – семья, дружба, человек и сотрудничество лежат в основе социального направления воспитания.

В дошкольном детстве ребёнок начинает осваивать все многообразие социальных отношений и социальных ролей. Он учится действовать сообща, подчиняться правилам, нести ответственность за свои поступки, действовать в интересах других людей. Формирование ценностно-смыслового отношения ребёнка к социальному окружению невозможно без грамотно выстроенного воспитательного процесса, в котором проявляется личная социальная инициатива ребёнка в детско-взрослых и детских общностях.

Важной составляющей социального воспитания является освоение ребёнком моральных ценностей, формирование у него нравственных качеств и идеалов, способности жить в соответствии с моральными принципами и нормами и воплощать их в своем поведении. Культура поведения в своей основе имеет глубоко социальное нравственное чувство - уважение к человеку, к законам человеческого общества. Конкретные представления о культуре поведения усваиваются ребёнком вместе с опытом поведения, с накоплением нравственных представлений, формированием навыка культурного поведения.

### **Познавательное направление воспитания.**

Цель познавательного направления воспитания – формирование ценности познания.

Ценность – познание лежит в основе познавательного направления воспитания.

В ДОО проблема воспитания у детей познавательной активности охватывает все стороны воспитательного процесса и является неременным условием формирования умственных качеств личности, самостоятельности и инициативности ребёнка. Познавательное и духовно-нравственное воспитание должны осуществляться в содержательном единстве, так как знания наук и незнание добра ограничивает и деформирует личностное развитие ребёнка.

Значимым является воспитание у ребёнка стремления к истине, становление целостной картины мира, в которой интегрировано ценностное, эмоционально окрашенное отношение к миру, людям, природе, деятельности человека.

### **Физическое и оздоровительное направление воспитания.**

Цель физического и оздоровительного воспитания - формирование ценностного отношения детей к здоровому образу жизни, овладение элементарными

гигиеническими навыками и правилами безопасности.

Ценности - жизнь и здоровье лежит в основе физического и оздоровительного направления воспитания.

Физическое и оздоровительное направление воспитания основано на идее охраны и укрепления здоровья детей, становления осознанного отношения к жизни как основоположной ценности и здоровью как совокупности физического, духовного и социального благополучия человека.

#### **Трудовое направление воспитания.**

Цель трудового воспитания - формирование ценностного отношения детей к труду, трудолюбию и приобщение ребёнка к труду.

Ценность – труд лежит в основе трудового направления воспитания.

Трудовое направление воспитания направлено на формирование и поддержку привычки к трудовому усилию, к доступному напряжению физических, умственных и нравственных сил для решения трудовой задачи; стремление приносить пользу людям. Повседневный труд постепенно приводит детей к осознанию нравственной стороны труда. Самостоятельность в выполнении трудовых поручений способствует формированию ответственности за свои действия.

#### **Эстетическое направление воспитания.**

Цель эстетического направления воспитания – способствовать становлению у ребёнка ценностного отношения к красоте.

Ценности – культура, красота, лежат в основе эстетического направления воспитания.

Эстетическое воспитание направлено на воспитание любви к прекрасному в окружающей обстановке, в природе, в искусстве, в отношениях, развитие у детей желания и умения творить. Эстетическое воспитание через обогащение чувственного опыта и развитие эмоциональной сферы личности влияет на становление нравственной и духовной составляющих внутреннего мира ребёнка. Искусство делает ребёнка отзывчивее, добрее, обогащает его духовный мир, способствует воспитанию воображения, чувств. Красивая и удобная обстановка, чистота помещения, опрятный вид детей и взрослых содействуют воспитанию художественного вкуса.

#### **Целевые ориентиры воспитания.**

Деятельность воспитателя нацелена на перспективу становления личности и развития ребёнка. Поэтому планируемые результаты представлены в виде целевых ориентиров как обобщенные «портреты» ребёнка к концу раннего и дошкольного возрастов.

В соответствии с ФГОС ДО оценка результатов воспитательной работы не осуществляется, так как целевые ориентиры основной образовательной программы дошкольного образования не подлежат непосредственной оценке, в том числе в виде педагогической диагностики (мониторинга), и не являются основанием для их формального сравнения с реальными достижениями детей.

### Целевые ориентиры воспитания детей раннего возраста (к трем годам).

| Направление воспитания       | Ценности                               | Целевые ориентиры  |
|------------------------------|--|--|
| Патриотическое               | Родина, природа                        | Проявляющий привязанность к близким людям, бережное отношение к живому   |
| Духовно нравственное         | Жизнь, милосердие, добро               | Способный понять и принять, что такое «хорошо» и «плохо».<br>Проявляющий сочувствие, доброту.  |
| Социальное                   | Человек, семья, дружба, сотрудничество | Испытывающий чувство удовольствия в случае одобрения и чувство огорчения в случае неодобрения со стороны взрослых. Проявляющий интерес к другим детям и способный бесконфликтно играть рядом с ними.<br>Проявляющий позицию «Я сам!». Способный к самостоятельным (свободным) активным действиям в общении.  |
| Познавательное               | Познание                               | Проявляющий интерес к окружающему миру. Любознательный, активный в поведении и деятельности.   |
| Физическое и оздоровительное | Здоровье, жизнь                        | Понимающий ценность жизни и здоровья, владеющий основными способами укрепления здоровья - физическая культура, закаливание, утренняя гимнастика, личная гигиена, безопасное поведение и другое; стремящийся к сбережению и укреплению собственного здоровья и здоровья окружающих.<br>Проявляющий интерес к физическим упражнениям и подвижным играм, стремление к личной и командной победе, нравственные и волевые качества. |
| Трудовое                     | Труд                                   | Поддерживающий элементарный порядок в окружающей обстановке.<br>Стремящийся помогать старшим в доступных трудовых действиях. Стремящийся к результативности, самостоятельности, ответственности в самообслуживании, в быту, в игровой и других видах деятельности (конструирование, лепка, художественный труд, детский дизайн и другое).  |
| Эстетическое                 | Культура и красота                     | Проявляющий эмоциональную отзывчивость на красоту в окружающем мире и искусстве.<br>Способный к творческой деятельности (изобразительной, декоративно-оформительской, музыкальной, словесно-речевой, театрализованной и другое).   |

### Целевые ориентиры воспитания детей на этапе завершения освоения программы

| Направление воспитания       | Ценности                               | Целевые ориентиры  |
|------------------------------|--|--|
| Патриотическое               | Родина, природа                        | Любящий свою малую родину и имеющий представление о своей стране - России, испытывающий чувство привязанности к родному дому, семье, близким людям.  |
| Духовно нравственное         | Жизнь, милосердие, добро               | Различающий основные проявления добра и зла, принимающий и уважающий традиционные ценности, ценности семьи и общества, правдивый, искренний, способный к сочувствию и заботе, к нравственному поступку.<br>Способный не оставаться равнодушным к чужому горю, проявлять заботу; Самостоятельно различающий основные отрицательные и положительные человеческие качества, иногда прибегая к помощи взрослого в ситуациях морального выбора.   |
| Социальное                   | Человек, семья, дружба, сотрудничество | Проявляющий ответственность за свои действия и поведение; принимающий и уважающий различия между людьми. Владеющий основами речевой культуры. Дружелюбный и доброжелательный, умеющий слушать и слышать собеседника, способный взаимодействовать со взрослыми и сверстниками на основе общих интересов и дел.  |
| Познавательное               | Познание                               | Любознательный, наблюдательный, испытывающий потребность в самовыражении, в том числе творческом. Проявляющий активность, самостоятельность, инициативу в познавательной, игровой, коммуникативной и продуктивных видах деятельности и в самообслуживании. Обладающий первичной картиной мира на основе традиционных ценностей.  |
| Физическое и оздоровительное | Здоровье, жизнь                        | Понимающий ценность жизни, владеющий основными способами укрепления здоровья - занятия физической культурой, закаливание, утренняя гимнастика, соблюдение личной гигиены и безопасного поведения и другое; стремящийся к сбережению и укреплению собственного здоровья и здоровья окружающих. Проявляющий интерес к физическим упражнениям и подвижным играм, стремление к личной и командной победе, нравственные и волевые качества.<br>Демонстрирующий потребность в двигательной деятельности.<br>Имеющий представление о некоторых видах спорта и активного отдыха. |
| Трудовое                     | Труд                                   | Понимающий ценность труда в семье и в обществе на основе уважения к людям труда, результатам их деятельности.<br>Проявляющий трудолюбие при выполнении поручений и в самостоятельной деятельности.   |
| Эстетическое                 | Культура и красота                     | Способный воспринимать и чувствовать прекрасное в быту, природе, поступках, искусстве.<br>Стремящийся к отображению прекрасного в продуктивных видах деятельности.   |

## **Содержательный раздел Программы воспитания.**

### ***Уклад образовательной организации.***

Уклад, в качестве установившегося порядка жизни ДОО, определяет мировосприятие, гармонизацию интересов и возможностей совместной деятельности детских, взрослых и детско-взрослых общностей в пространстве дошкольного образования.

Уклад ДОО – это её необходимый фундамент, основа и инструмент воспитания. Уклад задает и удерживает ценности воспитания для всех участников образовательных отношений: руководителей ДОО, воспитателей и специалистов, вспомогательного персонала, воспитанников, родителей (законных представителей), субъектов социокультурного окружения ДОО.

Уклад включает:

- цель и смысл деятельности ДОО, её миссию;
- принципы жизни и воспитания в ДОО;
- образ ДОО, её особенности, символику, внешний имидж;
- отношение к воспитанникам, их родителям (законным представителям), сотрудникам и партнерам ДОО;
- ключевые правила ДОО;
- традиции и ритуалы, особые нормы этикета в ДОО;
- особенности РППС, отражающие образ и ценности ДОО;
- социокультурный контекст, внешняя социальная и культурная среда ДОО (учитывает этнокультурные, профессиональные и региональные особенности).

### ***Воспитывающая среда образовательной организации.***

Воспитывающая среда раскрывает ценности и смыслы, заложенные в укладе. Воспитывающая среда включает совокупность различных условий, предполагающих возможность встречи и взаимодействия детей и взрослых в процессе приобщения к традиционным ценностям российского общества. Пространство, в рамках которого происходит процесс воспитания, называется воспитывающей средой. Основными характеристиками воспитывающей среды являются её содержательная насыщенность и структурированность.

Воспитывающая среда включает:

- условия для формирования эмоционально-ценностного отношения ребёнка к окружающему миру, другим людям, себе;
- условия для обретения ребёнком первичного опыта деятельности и поступка в соответствии с традиционными ценностями российского общества;
- условия для становления самостоятельности, инициативности и творческого взаимодействия в разных детско-взрослых и детско-детских общностях, включая разновозрастное детское сообщество.

### **Задачи воспитания**

Поскольку в ДОО создан единый воспитательно-образовательный процесс, то в ней в комплексе решаются воспитательные, обучающие и развивающие задачи педагогического процесса. Задачи по воспитанию базовых ценностей интегрируются с воспитательными задачами, реализуемыми при реализации образовательных областей (таблица 1)



**Задачи рабочей программы воспитания, связанные с базовыми ценностями и воспитательными задачами, реализуемыми в рамках образовательных областей**

| Направления воспитания и базовые ценности   | Цель  | Задачи  | Задачи образовательных областей   | Образовательные области             |
|---|---|---|---|-------------------------------------|
| Патриотическое направление воспитания<br>В основе лежат ценности «Родина» и «Природа» | Формирование у ребёнка личностной позиции наследника традиций и культуры, защитника Отечества и творца (созидателя), ответственного за будущее своей страны | <p>-Формировать «патриотизм наследника», испытывающего чувство гордости за наследие своих предков (предполагает приобщение детей к истории, культуре и традициям нашего народа: отношение к труду, семье, стране и вере)</p> <p>-Формировать «патриотизм защитника», стремящегося сохранить это наследие (предполагает развитие у детей готовности преодолевать трудности ради своей семьи, малой родины)</p> <p>-Воспитывать «патриотизм созидателя и творца», устремленного в будущее, уверенного в благополучии и процветании своей Родины (предполагает конкретные каждодневные дела, направленные, например, на поддержание чистоты и порядка, опрятности и аккуратности, а в дальнейшем - на развитие всего своего населенного пункта, района, края, Отчизны в целом)</p> | -Воспитывать ценностное отношение к культурному наследию своего народа, к нравственным и культурным традициям России            | Социально-коммуникативное развитие  |
|   |   |   | -Приобщать к отечественным традициям и праздникам, к истории и достижениям родной страны, к культурному наследию народов России | Познавательное развитие             |
|   |   |   | -Воспитывать уважительное отношение к государственным символам страны (флагу, гербу, гимну);                                    |                                     |
|   |   |   | -Приобщать к традициям и великому культурному наследию русского народа  | Художественно-эстетическое развитие |
| Духовно-нравственное направление воспитания   | Формирование способности к духовному развитию, нравственному  | -Развивать ценностно-смысловую сферу дошкольников на основе творческого взаимодействия в детско-взрослой общности   | -Воспитывать любовь к своей семье, своему населенному пункту, родному краю, своей стране<br>-Воспитывать уважительное           | Социально-коммуникативное развитие  |

| Направления воспитания и базовые ценности  | Цель   | Задачи   | Задачи образовательных областей   | Образовательные области   |
|--|--|--|---|---|
| В основе лежат ценности «Жизнь», «Милосердие», «Добро»                                     | самосовершенствованию, индивидуально-ответственному поведению  | -Способствовать освоению социокультурного опыта в его культурно-историческом и личностном аспектах   | отношение к ровесникам, родителям (законным представителям), соседям, другим людям вне зависимости от их этнической принадлежности<br>-Воспитывать социальные чувства и навыки: способность к сопереживанию, общительность, дружелюбие<br>-Формировать навыки сотрудничества, умения соблюдать правила, активной личностной позиции<br>-Создавать условия для возникновения у ребёнка нравственного, социально значимого поступка, приобретения ребёнком опыта милосердия и заботы;<br>-Воспитывать отношение к родному языку как ценности, развивать умение чувствовать красоту языка, стремление говорить красиво (на правильном, богатом, образном языке). | Речевое развитие  |
| Социальное направление воспитания<br>В основе лежат ценности «Человек», «Семья», «Дружба», | Формирование ценностного отношения детей к семье, другому человеку, развитие дружелюбия, умения находить общий язык с другими людьми | -Способствовать освоению детьми моральных ценностей<br>-Формировать у детей нравственные качества и идеалов<br>-Воспитывать стремление жить в соответствии с моральными принципами и нормами и воплощать их в своем поведении. Воспитывать | -Содействовать становлению целостной картины мира, основанной на представлениях о добре и зле, прекрасном и безобразном, правдивом и ложном<br>-Воспитывать уважения к людям – представителям разных народов  | Социально-коммуникативное развитие<br><br>Познавательное развитие |

| Направления воспитания и базовые ценности               | Цель                           | Задачи  | Задачи образовательных областей  | Образовательные области             |
|---|--------------------------------|---|--|-------------------------------------|
| «Сотрудничество»  |                                | уважение к другим людям, к законам человеческого общества.<br>Способствовать накоплению у детей опыта социально-ответственного поведения<br>-Развивать нравственные представления, формировать навыки культурного поведения | России независимо от их этнической принадлежности;   |                                     |
|   |                                |   | -Способствовать овладению детьми формами речевого этикета, отражающими принятые в обществе правила и нормы культурного поведения   | Речевое развитие                    |
|   |                                |   | -Создавать условия для выявления, развития и реализации творческого потенциала каждого ребёнка с учётом его индивидуальности,<br>-Поддерживать готовности детей к творческой самореализации и сотворчеству с другими людьми (детьми и взрослыми)   | Художественно-эстетическое развитие |
|   |                                |   | -Воспитывать активность, самостоятельность, уверенности в своих силах, развивать нравственные и волевые качества   | Физическое развитие                 |
| Познавательное<br>В основе лежит ценность<br>«Познание» | Формирование ценности познания | -Воспитывать у ребёнка стремление к истине, способствовать становлению целостной картины мира, в которой интегрировано ценностное, эмоционально окрашенное отношение к миру, людям, природе, деятельности человека          | -Воспитывать отношение к знанию как ценности, понимание значения образования для человека, общества, страны<br>-Воспитывать уважительное, бережное и ответственное отношения к природе родного края, родной страны<br>-Способствовать приобретению первого опыта действий по сохранению природы. | Познавательное развитие             |
|   |                                |   | -Формировать целостную картину   | Художественно-                      |

| Направления воспитания и базовые ценности                                   | Цель  | Задачи   | Задачи образовательных областей   | Образовательные области             |
|---|---|--|---|-------------------------------------|
|   |   |  | мира на основе интеграции интеллектуального и эмоционально-образного способов его освоения детьми   | эстетическое развитие               |
| Физическое и оздоровительное<br>В основе лежат ценности «Здоровье», «Жизнь» | Формирование ценностного отношения детей к здоровому образу жизни, овладение элементарными гигиеническими навыками и правилами безопасности | -Способствовать становлению осознанного отношения к жизни как основоположной ценности<br>-Воспитывать отношение здоровью как совокупности физического, духовного и социального благополучия человека | -Развивать навыки здорового образа жизни<br>-Формировать у детей возрастосообразных представлений о жизни, здоровье и физической культуре<br>-Способствовать становлению эмоционально-ценностного отношения к здоровому образу жизни, интереса к физическим упражнениям, подвижным играм, закаливанию организма, к овладению гигиеническим нормам и правилами | Физическое развитие                 |
| Трудовое<br>В основе лежит ценность «Труд»                                  | Формирование ценностного отношения детей к труду, трудолюбию и приобщение ребёнка к труду   | -Поддерживать привычку к трудовому усилию, к доступному напряжению физических, умственных и нравственных сил для решения трудовой задачи;<br>-Воспитывать стремление приносить пользу людям          | -Поддерживать трудовое усилие, формировать привычку к доступному дошкольнику напряжению физических, умственных и нравственных сил для решения трудовой задачи<br>-Формировать способность бережно и уважительно относиться к результатам своего труда и труда других людей.   | Социально-коммуникативное развитие  |
| Эстетическое<br>В основе лежат ценности «Культура» и «Красота»              | Становление у детей ценностного отношения к красоте   | -Воспитывать любовь к прекрасному в окружающей обстановке, в природе, в искусстве, в отношениях, развивать у детей желание и умение творить  | -Воспитывать эстетические чувства (удивление, радость, восхищение, любовь) к различным объектам и явлениям окружающего мира (природного,  | Художественно-эстетическое развитие |

| Направления воспитания и базовые ценности | Цель | Задачи | Задачи образовательных областей   | Образовательные области |
|---|------|--------|---|-------------------------|
|   |      |        | <p>бытового, социокультурного), к произведениям разных видов, жанров и стилей искусства (в соответствии с возрастными особенностями)</p> <ul style="list-style-type: none"> <li>-Приобщать к традициям и великому культурному наследию российского народа, шедеврам мировой художественной культуры с целью раскрытия ценностей «Красота», «Природа», «Культура»</li> <li>-Способствовать становлению эстетического, эмоционально-ценностного отношения к окружающему миру для гармонизации внешнего мира и внутреннего мира ребёнка</li> <li>-Формировать целостную картину мира на основе интеграции интеллектуального и эмоционально-образного способов его освоения детьми</li> <li>-Создавать условия для выявления, развития и реализации творческого потенциала каждого ребёнка с учётом его индивидуальности</li> <li>-Поддерживать готовность детей к творческой самореализации</li> </ul> |                         |

## **Формы совместной деятельности в образовательной организации.**

### **1) Работа с родителями (законными представителями).**

Работа с родителями (законными представителями) детей дошкольного возраста должна строиться на принципах ценностного единства и сотрудничества всех субъектов социокультурного окружения ДОО.

Виды и формы деятельности по организации сотрудничества педагогов и родителей (законных представителей), используемые в ДОО в процессе воспитательной работы: родительское собрание; педагогические лектории; родительские конференции; круглые столы;

родительские клубы, клубы выходного дня; мастер-классы;  
иные формы взаимодействия, существующие в ДОО.

Указанные формы взаимодействия с родителями (законными представителями) являются примерными.

### **2) События образовательной организации.**

Событие предполагает взаимодействие ребёнка и взрослого, в котором активность взрослого приводит к приобретению ребёнком собственного опыта переживания той или иной ценности. Событийным может быть не только организованное мероприятие, но и спонтанно возникшая ситуация, и любой режимный момент, традиции утренней встречи детей, индивидуальная беседа, общие дела, совместно реализуемые проекты и прочее.

Проектирование событий позволяет построить целостный годовой цикл методической работы на основе традиционных ценностей российского общества. Это поможет каждому педагогу спроектировать работу с группой в целом, с подгруппами детей, с каждым ребёнком.

### **3) Совместная деятельность в образовательных ситуациях.**

Совместная деятельность в образовательных ситуациях является ведущей формой организации совместной деятельности взрослого и ребёнка по освоению ООП ДО, в рамках которой возможно решение конкретных задач воспитания.

Воспитание в образовательной деятельности осуществляется в течение всего времени пребывания ребёнка в ДОО.

К основным видам организации совместной деятельности в образовательных ситуациях в ДОО можно отнести:

ситуативная беседа, рассказ, советы, вопросы;

социальное моделирование, воспитывающая (проблемная) ситуация, составление рассказов из личного опыта;

чтение художественной литературы с последующим обсуждением и выводами, сочинение рассказов, историй, сказок, заучивание и чтение стихов наизусть;

разучивание и исполнение песен, театрализация, драматизация, этюды-инсценировки;

рассматривание и обсуждение картин и книжных иллюстраций, просмотр видеороликов, презентаций, мультфильмов;

организация выставок (книг, репродукций картин, тематических или авторских, детских поделок и тому подобное),

экскурсии (в музей, в общеобразовательную организацию и тому подобное), посещение спектаклей, выставок;

игровые методы (игровая роль, игровая ситуация, игровое действие и другие); демонстрация собственной нравственной позиции педагогом, личный пример педагога, приучение к вежливому общению, поощрение (одобрение, тактильный контакт, похвала, поощряющий взгляд).

### Организация предметно-пространственной среды.

Реализация воспитательного потенциала предметно-пространственной среды может предусматривать совместную деятельность педагогов, обучающихся, других участников образовательных отношений по её созданию, поддержанию, использованию в воспитательном процессе (указываются конкретные позиции, имеющиеся в ДОО или запланированные):

знаки и символы государства, региона, населенного пункта и ДОО; компоненты среды, отражающие региональные, этнографические и другие особенности социокультурных условий, в которых находится ДОО;

компоненты среды, отражающие экологичность, природосообразность и безопасность;

компоненты среды, обеспечивающие детям возможность общения, игры и совместной деятельности;

компоненты среды, отражающие ценность семьи, людей разных поколений, радость общения с семьей;

компоненты среды, обеспечивающие ребёнку возможность познавательного развития, экспериментирования, освоения новых технологий, раскрывающие красоту знаний, необходимость научного познания, формирующие научную картину мира;

компоненты среды, обеспечивающие ребёнку возможность посильного труда, а также отражающие ценности труда в жизни человека и государства;

компоненты среды, обеспечивающие ребёнку возможности для укрепления здоровья, раскрывающие смысл здорового образа жизни, физической культуры и спорта;

компоненты среды, предоставляющие ребёнку возможность погружения в культуру России, знакомства с особенностями традиций многонационального российского народа.

**В МОУ Детском саду имеется Музейная комната «Русский быт»** -результат совместной работы воспитателя, детей, родителей, социального окружения. Это большая поисковая деятельность. Содержанием которой- являются встречи с хранителями старинных вещей, работа с семейных архивом, семейными реликвиями.

Имеется Паспорт музейной комнаты. Профиль музея: краеведческий,

Направление работы: нравственно-патриотическое.

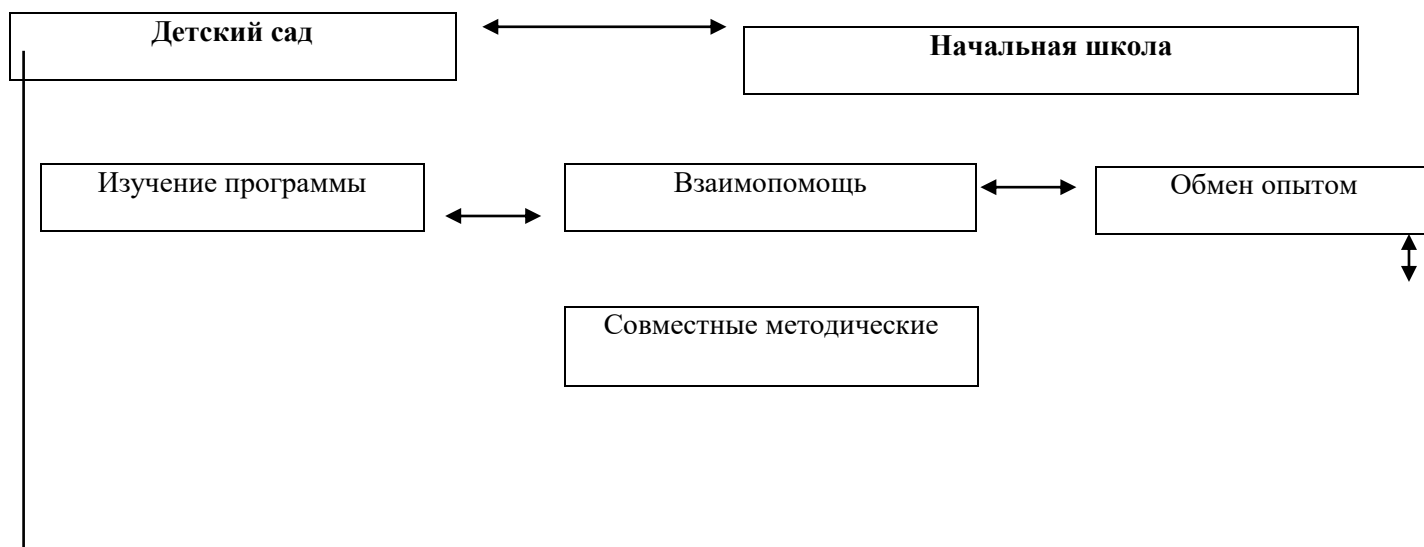
Разделы экспозиций: Русь самоварная, прялки, предметы быта, одежда, игрушки и куклы, народное декоративно- прикладное творчество

### Преимственность со школой

Преимственность между детским садом и школой строится:

- на учете возрастных и психологических особенностей детей;
- на единстве целей обучения и воспитания;
- на единстве требований взрослых: педагогов, психологов, родителей.

### Система преимущественности работы детского сада и начальной школы





### **Взаимодействие с социальными партнерами**

-Детская поликлиника № 15, городская детская библиотека им. А.С. Пушкина, областной краеведческий музей, детская музыкальная школа № 1, центр социально-психологической помощи и поддержки молодежи «Социум», ГИБДД, МОУ СШ № 83, Детские центры творчества: «Славянка» и другие, МОУ Центр Пост № 1, ВООВ «Дети Сталинграда», Фонд «Зеленый лист», БФ «Детям на здоровье»- акции «Добрый автобус», и др.

Взаимодействие с социокультурными учреждениями микрорайона осуществляется на основе договоров о сотрудничестве. Работа с театральными творческими коллективами строится по направлениям: нравственно - патриотическое воспитание; формирование знаний о безопасном поведении в экстремальных ситуациях; формирования привычки к здоровому образу жизни у дошкольников; поддержка и сохранение здоровья воспитанников; поддержка юных дарований в области художественного и изобразительного искусства.

**Приоритетным направлением сотрудничества является:** создание условий для полноценного проживания ребенком дошкольного детства; сохранение и укрепление здоровья детей, формирование основ базовой культуры личности, творческого потенциала воспитанников; подготовка ребенка к жизни в современном обществе.



### **Основные формы организации социального партнерства:**

-Совместные мероприятия, направленные на сохранение и укрепление здоровья, формирования здорового образа жизни: «День здоровья», спортивные праздники, конкурс знатоков правил дорожного движения, участие в конкурсе «Я – пешеход» и т.д.

-Коллективно-творческие мероприятия: участие в выставках детского творчества, в конкурсах различного уровня.

-Информационно-просветительские мероприятия: проведение мероприятий с родителями с привлечением специалистов ГИБДД МВД, культуры, здравоохранения

-Организация кружковой и секционной работы вне МОУ- эта форма социального партнерства способствует решению проблемы организации работы с одаренными детьми, развитию их творческого потенциала.

Взаимодействие с социальными партнерами создает благоприятные возможности для обогащения деятельности в МОУ Детском саду № 297

### **Организационный раздел Программы воспитания.**

1) Требования к условиям работы с особыми категориями детей.

По своим основным задачам воспитательная работа в ДОО не зависит от наличия (отсутствия) у ребёнка особых образовательных потребностей.

В основе процесса воспитания детей в ДОО лежат традиционные ценности российского общества. В ДОО созданы особые условия воспитания для отдельных категорий обучающихся, имеющих особые образовательные потребности: дети с инвалидностью, дети с ограниченными возможностями здоровья, дети из социально уязвимых групп (воспитанники детских домов, дети из семей мигрантов, и так далее), одаренные дети и другие категории.

Инклюзия подразумевает готовность образовательной системы принять любого ребёнка независимо от его особенностей (психофизиологических, социальных, психологических, этнокультурных, национальных, религиозных и других) и обеспечить ему оптимальную социальную ситуацию развития.

В ДОО созданы следующие условия, обеспечивающие достижение целевых ориентиров в работе с особыми категориями детей:

1) направленное на формирование личности взаимодействие взрослых с детьми, предполагающее создание таких ситуаций, в которых каждому ребёнку с особыми образовательными потребностями предоставляется возможность выбора деятельности, партнера и средств; учитываются особенности деятельности, средств её реализации, ограниченный объем личного опыта детей особых категорий;

2) формирование игры как важнейшего фактора воспитания и развития ребёнка с особыми образовательными потребностями, с учётом необходимости развития личности ребёнка, создание условий для самоопределения и социализации детей на основе социокультурных, духовно-нравственных ценностей и принятых в российском обществе правил и норм поведения;

3) создание воспитывающей среды, способствующей личностному развитию особой категории дошкольников, их позитивной социализации, сохранению их индивидуальности, охране и укреплению их здоровья и эмоционального благополучия;

4) доступность воспитательных мероприятий, совместных и самостоятельных, подвижных и статичных форм активности с учётом особенностей развития и образовательных потребностей ребёнка; речь идет не только о физической доступности, но и об интеллектуальной, когда созданные условия воспитания и применяемые правила должны быть понятны ребёнку с особыми образовательными потребностями;

5) участие семьи как необходимое условие для полноценного воспитания ребёнка дошкольного возраста с особыми образовательными потребностями.

## **Список приложений**

1. Характеристики особенностей развития детей от двух месяцев до 7 лет дошкольного возраста
2. Учебно-методическое обеспечение
3. Примерный перечень литературных, музыкальных, художественных, анимационных и кинематографических произведений для реализации Программы образования
4. Календарно- тематическое планирование
5. Формы организации образовательного процесса в течение недели
6. Матрица воспитательных событий
7. Деятельность участников образовательных отношений по реализации воспитательных событий в виде проектов
8. Примерный перечень основных государственных и народных праздников, памятных дат в календарном плане воспитательной работы
9. Режим пребывания и организация ежедневной деятельности детей
10. Расписание занятий
11. Учебный план по занятиям
12. Новое планирование
13. Двигательный режим
14. Содержание деятельности по возрастам

#### **1.5.3.4. Подготовительная к школе группа (седьмой год жизни)**

##### ***Росто-весовые характеристики***

Средний вес мальчиков к семи годам достигает 24,9 кг, девочек – 24,7 кг. Средняя длина тела у мальчиков к семи годам достигает 123,9, у девочек – 123,6 см.

В период от пяти до семи лет наблюдается выраженное увеличение скорости роста тела ребенка в длину («*полуростовой скачок роста*»), причем конечности в это время растут быстрее, чем туловище. Изменяются кости, формирующие облик лица.

##### ***Функциональное созревание***

Уровень развития костной и мышечной систем, наработка двигательных стереотипов отвечают требованиям длительных подвижных игр. Скелетные мышцы детей этого возраста хорошо приспособлены к длительным, но не слишком высоким по точности и мощности нагрузкам.

Качественные изменения в развитии телесной сферы ребенка (полуростовой скачок) отражает существенные изменения в центральной нервной системе. К шести-семи годам продолжительность необходимого сна составляет 9-11 часов, при этом длительность цикла сна возрастает до 60-70 минут, по сравнению с 45-50 минутами у детей годовалого возраста, приближаясь к 90 минутам, характерным для сна детей старшего возраста и взрослых.

Важнейшим признаком морфофункциональной зрелости становится формирование тонкой биомеханики работы кисти ребенка. К этому возрасту начинает формироваться способность к сложным пространственным программам движения, в том числе к такой важнейшей функции как письму – отдельные элементы письма объединяются в буквы и слова.

К пяти-шести годам в значительной степени развивается глазомер. Дети называют более мелкие детали, присутствующие в изображении предметов, могут дать оценку предметов в отношении их красоты, комбинации тех или иных черт.

Процессы возбуждения и торможения становятся лучше сбалансированными. К этому возрасту значительно развиваются такие свойства нервной системы, как сила, подвижность, уравновешенность. В то же время все эти свойства нервных процессов характеризуются неустойчивостью, высокой истощаемостью нервных центров.

***Психические функции.*** К шести-семи годам особую значимость приобретает процесс формирования «взрослых» механизмов восприятия. Формируется способность дифференцировать слабо различающиеся по физическим характеристикам и редко появляющиеся сенсорные стимулы. Качественные перестройки нейрофизиологических механизмов организации системы восприятия позволяют рассматривать этот период как *сенситивный* для становления когнитивных функций, в первую очередь произвольного внимания и памяти. Время сосредоточенного внимания, работы без отвлечений по инструкции достигает 10-15 минут.

Детям становятся доступны формы опосредованной памяти, где средствами могут выступать не только внешние объекты (картинки, пиктограммы), но и некоторые мыслительные операции (классификация). Существенно повышается роль словесного мышления, как основы умственной деятельности ребенка, все более обособляющегося от мышления предметного, наглядно-образного. Формируются основы словесно-логического мышления, логические операции классификации, сериации, сравнения. Продолжают развиваться навыки обобщения и рассуждения, но они еще ограничиваются наглядными признаками ситуации. Увеличивается длительность произвольного внимания (до 30 минут). Развитие речи характеризуется правильным произношением всех звуков родного языка, правильным построением предложений, способностью составлять рассказ по сюжетным и последовательным картинкам. В результате правильно организованной образовательной работы у детей развивается диалогическая и некоторые виды монологической речи, формируются предпосылки к обучению чтению. Активный словарный запас достигает 3,5 - 7 тысяч слов.

***Детские виды деятельности.*** Процессуальная сюжетно-ролевая игра сменяется

результативной игрой (игры с правилами, настольные игры). Игровое пространство усложняется. Система взаимоотношений в игре усложняется, дети способны отслеживать поведение партнеров по всему игровому пространству и менять свое поведение в зависимости от места в нем.

Продуктивные виды деятельности выступают как самостоятельные формы целенаправленного поведения. Рисунки приобретают более детализированный характер, обогащается их цветовая гамма. Дети подготовительной к школе группы в значительной степени осваивают конструирование из различного строительного материала. Они свободно владеют обобщенными способами анализа как изображений, так и построек; не только анализируют основные конструктивные особенности различных деталей, но и определяют их форму на основе сходства со знакомыми им объемными предметами. Способны выполнять различные по степени сложности постройки как по собственному замыслу, так и по условиям.

**Коммуникация и социализация.** В общении со взрослыми интенсивно проявляется внеситуативно-личностная форма общения. В общении со сверстниками преобладает внеситуативно-деловая форма общения. Характер межличностных отношений отличается выраженным интересом по отношению к сверстнику, высокую значимость сверстника, возрастание просоциальных форм поведения, феномен детской дружбы, активно проявляется эмпатия, сочувствие, содействие, сопереживание. Детские группы характеризуются стабильной структурой взаимоотношений между детьми.

**Саморегуляция.** Формируется соподчинение мотивов. Социально значимые мотивы регулируют личные мотивы, «надо» начинает управлять «хочу». Выражено стремление ребенка заниматься социально значимой деятельностью. Происходит «потеря непосредственности» (по Л.С. Выготскому), поведение ребенка опосредуется системой внутренних норм, правил и представлений. Формируется система реально действующих мотивов, связанных с формированием социальных эмоций, актуализируется способность к «эмоциональной коррекции» поведения. Постепенно формируются предпосылки к произвольной регуляции поведения по внешним инструкциям. От преобладающей роли эмоциональных механизмов регуляции постепенно намечается переход к рациональным, волевым формам.

**Личность и самооценка.** Складывается иерархия мотивов. Формируется дифференцированность самооценки и уровень притязаний. Преобладает высокая, неадекватная самооценка. Ребенок стремится к сохранению позитивной самооценки. Формируются внутренняя позиция школьника; гендерная и полоролевая идентичность, основы гражданской идентичности (представление о принадлежности к своей семье, национальная, религиозная принадлежность, соотнесение с названием своего места жительства, со своей культурой и страной); первичная картина мира, которая включает представление о себе, о других людях и мире в целом, чувство справедливости.

**Содержательное наполнение основной общеобразовательной программы в МОУ в соответствии с требованиями ФГОС дошкольного образования. Вариативность программно – методического обеспечения ООП.**

| Основная часть ООП   |   |   |   |  |   | Часть, формируемая участниками образовательных отношений  |   |  |   |  |
|--|---|---|---|--|---|---|---|--|---|--|
| Программы и технологии, используемые в разных образовательных областях             |   |   |   |  |   | Дополнительные общеразвивающие программы в МОУ  |   |  |   |  |
| Основная образовательная программа дошкольного образования МОУ Детского сада № 297 | Физическое развитие   | Речевое развитие  | Познавательное развитие   | Социально-коммуникативное развитие   | Художественно-эстетическое развитие   | Физическое развитие   | Речевое развитие  | Познавательное развитие  | Социально-коммуникативное развитие  | Художественно-эстетическое развитие  |
|  | <p>- Н.А. Фомина «Сюжетно-ролевая ритмическая гимнастика»</p> <p>-Л.И. Пензулаева «Физическая культура в детском саду с детьми 3-4 года, 4-5, 6-7 лет в соответствии с ФГОС ДО»</p> <p><i>Технологи</i></p> | <p>О.С.Ушакова «Программа развития речи детей дошкольного возраста в детском саду»</p> <p><i>Технологии</i></p> <p>Р.Н.Бунеев, Т.Р.Кислова «По дороге к азбуке»,</p> <p>Т.А.Ладьяженская. «Ты - словечко, я</p> | <p>- Н.А. Рыжова «Наш дом-природа»,</p> <p>-Л.Г. Петерсон «Программа математического развития детей дошкольного возраста»</p> <p><i>Технологии</i></p> <p>Петерсон, Н.П. Холина «Раз - ступенька, два – ступенька»,</p> | <p>- О.Л. Князева, М.Д. Маханева «Приобщение детей к истокам русской народной культуры»,</p> <p>- Р.Б. Стеркина, О.Л. Князева, Н.Н. Авдеева «Основы безопасности детей дошкольного возраста»</p> <p><i>Технологии</i></p> <p>А.А. Вахрушев, Е.Е. Кочемасова, Ю.А. Акимова Здравствуй, мир!</p> | <p>- И. А. Лыкова «Программа художественного воспитания, обучения и развития детей 2-7 лет «Цветные ладошки»,</p> <p>- О.П. Радынова «Музыкальные шедевры»,</p> <p>- Т.Сауко, А.И. Буренина «Топ – хлоп, малыши»</p> <p><i>Технологии</i></p> | <p>Н.А.Фомина «Оздоровление детей дошкольного возраста с направленным воздействием на формирование правильной осанки и профилактики плоскостопия»</p> <p><i>Технологии</i></p> <p>Лайзане «Физическая культура для малышей»</p> | <p>Т.Б.Филичева, Г.В.Чиркина «Программа обучения и воспитания детей с фонетико-фонематическим недоразвитием речи»</p> <p><i>Технологии</i></p> <p>А.И.Максаков «Воспитание звуковой культуры речи дошкольников»</p> | <p>Л.Г. Петерсон, Е.Е. Кочемасова «Игралочка»</p> <p><i>Технологии</i></p> <p>А.С.Галанов «Развивающие игры для малышей»</p> | <p>- С.А. Козлова «Я - человек»</p> <p><i>Технологии</i></p> <p>Л.В.Лосева, М.В.Корепанова «Моя родина-Волгоград»</p> | <p>Л.В.Куцакова . «Конструирование и художественный труд в детском саду»</p> <p><i>Технологии</i></p> <p>Е.А.Янушко «Рисование, лепка с детьми раннего возраста»</p> |

|  |   |             |   |  |  |  |  |  |  |  |
|--|---|-------------|---|--|--|--|--|--|--|--|
|  | <i>и</i><br>Л.И.<br>Пензулаев<br>а<br>«Подвижные игры и игровые упражнения для детей 5-7 лет» | - словечко» | А.Л. Чекин,<br>А.Е. Мерзон<br>«Здравствуй, математика!» |  | А.И.Буренин<br>а<br>«Ритмическая гимнастика» |  |  |  |  |  |
|--|---|-------------|---|--|--|--|--|--|--|--|

### ***от 6 до 7 лет***

*Иллюстрации, репродукции картин:* И.И. Левитан «Золотая осень», «Осенний день. Сокольники», «Стога», «Март», «Весна. Большая вода»; В.М. Васнецов «Аленушка», «Богатыри»,

«Иван – царевич на Сером волке», «Гусляры»; Ф.А. Васильев «Перед дождем», «Грачи прилетели»; В.Поленов «Золотая осень»; И.Ф. Хруцкий «Цветы и плоды» А.Саврасов

«Ранняя весна», К. Юон «Мартовское солнце», В. Шишкин «Прогулка в лесу», «Утро в сосновом лесу», «Рожь»; А. Куинджи «Березовая роща»; А. Пластов «Полдень», «Летом», «Сенокос»; И.Остроухов «Золотая осень». З.Е. Серебрякова «За завтраком»; В.Серов, «Девочка с персиками»; А.Степанов «Катание на Масленицу»; И.Э.Грабарь «Зимнее утро»; И.Билибин «Сестрица Алёнушка и братец Иванушка»; Ю.Кугач «Накануне праздника»; А.С.Петров – Водкин «Утренний натюрморт»; И.Разживин Игорь «Волшебная зима»; К.Маковский «Дети бегущие от грозы», Ю.Кротов «Хозяюшка»; П.Ренуар «Детский день»; И.И. Ершов «Ксения читает сказки куклам»; К.Маковский «Портрет детей художника»; И.Остроухов «Золотая осень»; Ю. Кротов «Запахи детства»; И.Ф. Хруцкий «Цветы и плоды»; М.А.Врубель «Царевна-Лебедь».

*Иллюстрации к книгам:* И.Билибин «Марья Моревна», «Сказка о царе Салтане», «Сказкео рыбаке и рыбке»; Г.Спирин к книге Л.Толстого «Филлипок».

### **Примерный перечень анимационных и кинематографических произведений**

В перечень входят анимационные и кинематографические произведения отечественного производства для совместного семейного просмотра, бесед и обсуждений, использования их элементов в образовательном процессе в качестве иллюстраций природных, социальных и психологических явлений, норм и правил конструктивного взаимодействия, проявлений сопереживания и взаимопомощи; расширения эмоционального опыта ребенка, формирования у него эмпатии и ценностного отношения к окружающему миру.

Полнометражные кинематографические и анимационные фильмы рекомендуются только для семейного просмотра и не могут быть включены в образовательный процесс ДОО. Время просмотра ребенком цифрового и медиа контента должно регулироваться родителями (законными представителями) и соответствовать его возрастным возможностям. Некоторые анимационные произведения (отмеченные звездочкой) требуют особого внимания к эмоциональному состоянию ребенка и не рекомендуются к просмотру без обсуждения со взрослым переживаниям ребенка. Ряд фильмов (отмеченные 2 звездочками) содержат серию образцов социально неодобряемых сценариев поведения на протяжении длительного экранного времени, что требует предварительного и последующего обсуждения с детьми.

Выбор цифрового контента, медиа продукции, в том числе кинематографических и анимационных фильмов должен осуществляться в соответствии с нормами, регулирующими доступ к информации, причиняющей вред здоровью и развитию детей в Российской Федерации (Федеральный закон Российской Федерации от 29 декабря 2010 г. N 436-ФЗ «О защите детей от информации, причиняющей вред их здоровью и развитию»).

### ***Анимационные произведения***

*Для детей дошкольного возраста (с пяти лет)*

Анимационный сериал «Тима и Тома», студия «Рики», реж. А.Борисова, А. Жидков, О. Мусин, А.Бахурин и др., 2015.

Фильм «Паровозик из Ромашкова», студия Союзмультфильм, реж.В.Дегтярев, 1967.

Фильм «Как львенок и черепаха пели песню», студия Союзмультфильм, режиссер И.Ковалевская, 1974.

Фильм «Мама для мамонтенка», студия «Союзмультфильм», режиссер Олег Чуркин,

1981. Фильм «Катерок», студия «Союзмультфильм», режиссёр И.Ковалевская, 1970.
- Фильм «Мешок яблок», студия «Союзмультфильм», режиссёр В.Бордзиловский, 1974.
- Фильм «Крошка енот», ТО «Экран», режиссер О. Чуркин, 1974.
- Фильм «Гадкий утенок», студия «Союзмультфильм», режиссер Дегтярев В.Д. Фильм «Котенок по имени Гав», студия Союзмультфильм, режиссер Л.Атаманов
- Фильм «Малыш и Карлсон» студия «Союзмультфильм», режиссер Б.Степанцев
- Фильм «Малыш и Карлсон»\*\*, студия «Союзмультфильм», режиссер Б. Степанцев, 1969.
- Фильм «Маугли», студия «Союзмультфильм», режиссер Р. Давыдов, 1971. Фильм «Кот Леопольд», студия «Экран», режиссер А. Резников, 1975 – 1987.
- Фильм «Рикки-Тикки-Тави», студия «Союзмультфильм», режиссер А. Снежко-Блоцкой, 1965. Фильм «Дюймовочка», студия «Союзмультфильм», режиссер Л. Амальрик, 1964.
- Фильм «Пластилиновая ворона», ТО «Экран», режиссер А. Татарский, 1981.
- Фильм «Каникулы Бонифация», студия «Союзмультфильм», режиссер Ф. Хитрук, 1965. Фильм «Последний лепесток», студия «Союзмультфильм», режиссер Р.Качанов, 1977.
- Фильм «Умка» и «Умка ищет друга», студия «Союзмультфильм», реж.В.Попов, В.Пекарь, 1969,1970.
- Фильм «Умка на елке», студия «Союзмультфильм», режиссер А. Воробьев, 2019. Фильм «Сладкая сказка», студия Союзмультфильм, режиссёрВ. Дегтярев, 1970.
- Цикл фильмов «Чебурашка и крокодил Гена», студия «Союзмультфильм», режиссер Р.Качанов,1969-1983.
- Цикл фильмов «38 попугаев», студия «Союзмультфильм», режиссер Иван Уфимцев, 1976-91.
- Фильм Лягушка-путешественница», студия «Союзмультфильм» режиссёры В.Котёночкин, А.Трусов, 1965.
- Цикл фильмов «Винни-Пух», студия «Союзмультфильм», режиссер Ф. Хитрук, 1969 – 1972. Фильм «Серая шейка», студия «Союзмультфильм», режиссер Л.Амальрик, В.Полковников, 1948. Фильм «Золушка», студия «Союзмультфильм», режиссер И. Аксенчук, 1979.
- Фильм «Новогодняя сказка», студия «Союзмультфильм», режиссёр В.Дегтярев, 1972. Фильм «Серебряное копытце», студия Союзмультфильм, режиссёр Г.Сокольский, 1977. Фильм «Щелкунчик», студия «Союзмультфильм», режиссер Б.Степанцев,1973.
- Фильм «Гуси-лебеди», студия Союзмультфильм, режиссёры И.Иванов-Вано, А.Снежко-Блоцкая,1949.
- Цикл фильмов «Приключение Незнайки и его друзей»\*\*, студия «ТО Экран», режиссер коллективавторов, 1971-1973.
- Для детей старшего дошкольного возраста (6-7 лет)*
- Фильм «Варежка», студия «Союзмультфильм», режиссер Р.Качанов, 1967. Фильм «Честное слово», студия «Экран», режиссер М. Новогрудская, 1978.
- Фильм «Вовка в тридевятом царстве»\*\*, студия «Союзмультфильм», режиссер Б.Степанцев, 1965. Фильм «Заколдованный мальчик»\*\*, студия «Союзмультфильм», режиссер А. Снежко-Блоцкая, В.Полковников, 1955.
- Фильм «Золотая антилопа», студия «Союзмультфильм», режиссер Л.Атаманов, 1954.
- Фильм «Бременские музыканты», студия «Союзмультфильм», режиссер И. Ковалевская, 1969. Фильм «Двенадцать месяцев», студия «Союзмультфильм», режиссер И.Иванов-Вано, М. Ботов,1956.
- Фильм «Ежик в тумане», студия «Союзмультфильм», режиссер Ю.Норштейн, 1975. Фильм «Девочка и дельфин»\*, студия «Союзмультфильм», режиссер Р.Зельма, 1979. Фильм «Верните Рекса»\*, студия «Союзмультфильм», режиссер В. Пекарь, В.Попов. 1975.



- Фильм «Сказка сказок»\*, студия «Союзмультфильм», режиссер Ю.Норштейн, 1979.
- Фильм
- Сериал «Простоквашино» и «Возвращение в Простоквашино» (2 сезона), студия «Союзмультфильм», режиссеры: коллектив авторов, 2018.
- Сериал «Смешарики», студии «Петербург», «Мастерфильм», коллектив авторов, 2004.
- Сериал «Домовенок Кузя», студия ТО «Экран», режиссер А. Зябликова, 2000 – 2002. Сериал «Ну, погоди!»\*\*, студия «Союзмультфильм», режиссер В. Котеночкин, 1969.
- Сериал «Маша и медведь» (6 сезонов)\*\*, студия «Анимаккорд», режиссеры О. Кузовков, О.Ужинов, 2009-2022.
- Сериал «Фиксики» (4 сезона), компания «Аэроплан», режиссер В.Бедошвили, 2010.
- Сериал «Оранжевая корова» (1 сезон), студия Союзмультфильм, режиссер Е.Ернова
- Сериал «Монсики» (2 сезона), студия «Рики», режиссер А.Бахурин
- Сериал «Смешарики. ПИН-КОД», студия «Рики», режиссеры: Р.Соколов, А. Горбунов, Д.Сулейманов и др.
- Сериал «Зебра в клеточку» (1 сезон), студия «Союзмультфильм», режиссер А. Алексеев, А.Борисова, М. Куликов, А.Золотарева, 2020.
- Полнометражный анимационный фильм «Снежная королева»\*\*, студия «Союзмультфильм», режиссер Л.Атаманов, 1957.
- Полнометражный анимационный фильм «Аленький цветочек», студия «Союзмультфильм», режиссер Л.Атаманов, 1952.
- Полнометражный анимационный фильм «Сказка о царе Салтане», студия «Союзмультфильм», режиссер И. Иванов-Вано, Л.Мильчин, 1984.
- Для детей старшего дошкольного возраста (7- 8 лет)*
- Полнометражный анимационный фильм «Белка и Стрелка. Звездные собаки», киностудия «Центрационального фильма» и ООО «ЦНФ-Анима, режиссер С.Ушаков, И.Евланникова, 2010.
- Полнометражный анимационный фильм «Суворов: великое путешествие» (6+), студия «Союзмультфильм», режиссер Б.Чертков, 2022.
- Полнометражный анимационный фильм «Бемби», студия Walt Disney, режиссер Дэвид Хэнд, 1942.
- Полнометражный анимационный фильм «Король Лев», студия Walt Disney, режиссер Р. Аллерс, 1994, США.
- Полнометражный анимационный фильм «Алиса в стране чудес», студия Walt Disney, режиссер К.Джероними, У.Джексон, 1951.
- Полнометражный анимационный фильм «Русалочка», студия Walt Disney, режиссер Дж.Митчелл, М. Мантга, 1989.
- Полнометражный анимационный фильм «Красавица и чудовище», студия Walt Disney, режиссер Г. Труздейл, 1992, США.
- Полнометражный анимационный фильм фильм «Балто», студия Universal Pictures, режиссер С.Уэллс, 1995, США.
- Полнометражный анимационный фильм «Ледниковый период», киностудия Blue Sky Studios, режиссер К.Уэдж, 2002, США.
- Полнометражный анимационный фильм «Как приручить дракона» (6+), студия Dreams WorkAnimation, режиссеры К. Сандерс, Д. Деблуа, 2010, США.
- Анимационный сериал «Долина Муми-троллей» (2 сезона), студия Gutsy Animations, YLE Draama, режиссер С.Бокс, Д.Робби, 2019-2020.
- Полнометражный анимационный фильм «Мой сосед Тоторо», студия «Ghibli», режиссер Хаяо Миядзаки, 1988.
- Полнометражный анимационный фильм «Рыбка Поньо на утесе», студия «Ghibli», режиссер Хаяо Миядзаки, 2008.

### ***Кинематографические произведения***

Кинофильм «Золушка» (0+), киностудия «Ленфильм», режиссер М. Шапиро, 1947.

Кинофильм «Приключения Буратино» (0+), киностудия «Беларусьфильм», режиссер А. Нечаев, 1977.

Кинофильм «Морозко» (0+), киностудия им. М. Горького, режиссер А. Роу, 1964.

Кинофильм «Новогодние приключения Маши и Вити» (0+), киностудия «Ленфильм», режиссёры И. Усов, Г. Казанский, 1975.

Кинофильм «Мама», киностудия «Мосфильм» (0+), режиссёр Э. Бостан, 1976.

Кинофильм «Мери Поппинс, до свидания!» (0+), киностудия «Мосфильм», режиссёр Л. Квинихидзе, 1983.

Кинофильм «Марья-искусница» (6+), киностудия им. М. Горького, режиссер А. Роу, 1959. Кинофильм «Варвара-краса, длинная коса» (6+), киностудия им. М. Горького, режиссер А. Роу, 1969.

## Подготовительная к школе группа (дети в возрасте от 6 до 7 лет)

| Неделя<br>Месяц | 1-ая неделя  | 2-ая неделя   | 3-я неделя   | 4-ая неделя                                 | 5-я неделя                         |
|-----------------|--|---|--|---|------------------------------------|
| <b>Сентябрь</b> | ТОП <sup>2</sup> «Безопасность дорожного движения»             | ТН «Золотая осень»                                  | ТОП «Деревья – наши друзья»                                  | ТОП «Плоды осени: Овощи. Фрукты. Грибы»     | ТН «Хлеб»                          |
| <b>Октябрь</b>  | ТОП «Домашние и дикие животные»                                | ТН «Мой край родной»                                | ТН «Мы живем в России»                                       | ТН «Москва – столица нашей Родины»          |                                    |
| <b>Ноябрь</b>   | ТОП «Кремль – защита земли русской»                            | ТОП «По странам и континентам»                      |  |   |                                    |
|                 |  | «Вот так Африка»»                                   | «Чудеса Австралии»   | «Две Америки»                               | «Арктика и Антарктика»             |
| <b>Декабрь</b>  | ТН «Зима»  | ТН «Русские обычаи – взаимопомощь и гостеприимство» | ТН «Народные праздники на Руси. Русский фольклор»            | ТОП «Общий праздник – Новый год!»           |                                    |
| <b>Январь</b>   |  | ТОП «Зимние игры и забавы»                          | ТОП «Что из чего и для чего (о свойствах разных материалов)» | ТН «Из истории вещей»                       | ТОП «Телевидение»                  |
| <b>Февраль</b>  | ТОП «По реке времени: путешествие из прошлого в будущее»       | ТН «Детям об огне и пожаре»                         | ТОП «День защитника Отечества»                               | ТОП «Народные праздники на Руси. Масленица» |                                    |
| <b>Март</b>     | ТН «О любимой маме. Профессии наших мам»                       | ТОП «Органы чувств»                                 |  |   |                                    |
|                 |  | Слух: «Зачем слону большие уши»                     | Зрение: «Как кошка в темноте видит»                          | Обоняние и осязание: «Чувствовать кожей»    | Вкус: «Какого цвета кислый вкус?»» |
| <b>Апрель</b>   | ТОП «Земля – наш дом во Вселенной»                             | ТН «День космонавтики»                              | ТОП «Планета Океан: вода – источник жизни»                   | ТН «Цветущая весна»                         |                                    |
| <b>Май</b>      | ТОП «Мир растений»   | ТОП «День Победы»                                   | ТОП «По странам и континентам»                               |   | ТН «Лето пришло!»                  |
|                 |  |   | Европа   | Азия  |                                    |
| <b>Июнь</b>     | День защиты детей. ТОП «Я – ребенок! И я имею право!»          | ТОП «Пушкинский день России»                        | ТОП «Сказки Пушкина»   | ТОП «Школа здоровья»                        |                                    |
| <b>Июль</b>     | Тематический образовательный проект «Народные промыслы России» |   |  |   |                                    |
|                 | «Сине-голубая Гжель»   | «Золотая Хохлома»                                   | «Русская игрушка»  | «Кружево и вышивка»                         | «Городец»                          |
| <b>Август</b>   | ТОП «Ярмарка народных мастеров»                                | ТОП «Любимые книги»                                 | ТОП «Скоро в школу!»   |   |                                    |

<sup>2</sup> ТОП – тематический образовательный проект; ТН – тематическая неделя

### Формы организации образовательного процесса в течение недели. Подготовительная к школе группа (дети 6-7 лет)

| Формы организации обр. процесса  | Образовательная область, направление  | Количество | День недели |         |        |         |         |
|--|---|------------|-------------|---------|--------|---------|---------|
|  |   |            | Понедельник | Вторник | Среда  | Четверг | Пятница |
| Занятие (на любом занятии решаются задачи социально-коммуникативного развития детей) | Познавательное развитие (РЭМП, ознакомление с окружающим миром (ОМ), конструирование (К))                                       | 5          | ОМ          | РЭМП    | ОМ     | РЭМП    | К       |
|  | Речевое развитие (развитие речи (РР), подготовка к обучению грамоте (Г), восприятие художественной литературы и фольклора (ХЛ)) | 3          |             | РР      | Г      | ХЛ      |         |
|  | Художественно-эстетическое развитие (рисование (Р), лепка (Л), аппликация (А), художественный труд (ХТ), музыка (М))            | 5          | Р           | М       | Л / ХТ | М       | А       |
|  | Физическое развитие (физкультура (Ф), плавание (П))   | 3          | Ф           |         | Ф      |         | П       |
| Беседа, загадка, разговор  |   |            | +           | +       | +      | +       | +       |
| Мастерская   |   |            |             | +       |        | +       |         |
| Коллекционирование   |   |            | +           |         |        | +       |         |
| Чтение художественной и познавательной литературы                                    |   |            | +           | +       | +      | +       | +       |
| Реализация проектов  |   |            |             |         |        |         | +       |
| Экспериментирование и наблюдение   |   |            |             | +       |        |         | +       |
| Игра   |   |            | +           | +       | +      | +       | +       |
| Конкурсы, викторины, досуги  |   |            |             |         | +      |         | +       |
| Решение ситуативных задач  |   |            | +           |         | +      |         |         |
| Работа в книжном уголке  |   |            | +           | +       | +      | +       | +       |
| Другие формы:  |   |            |             |         |        |         |         |

Общее количество занятий в неделю в группах общеразвивающей направленности 16, по 3 занятия в день. В среду возможно проведение 4 занятий, одно из которых связано с двигательной активностью (физкультура на прогулке). Большинство занятий проводятся в первую половину дня, после дневного сна могут организовываться занятия по художественно-эстетической

## Матрица воспитательных событий

| Месяц                      | Направления воспитания в дошкольной образовательной организации |   |   |   |   |   |   |
|----------------------------|---|---|---|---|---|---|---|
|                            | Патриотическое  | Духовно-нравственное                                | Трудовое  | Познавательное  | Социальное  | Физическое и оздоровительное                  | Эстетическое                                      |
| Сентябрь                   | День Бородинского сражения (7 сентября)                         | Международный день благотворительности (5 сентября) | День воспитателя и всех дошкольных работников (27 сентября)       | Международный день чистого воздуха для голубого неба (7 сентября) |   | День шарлотки и осенних пирогов (13 сентября) |   |
|                            | Международный день мира (21 сентября)                           |   |   | День знаний (1 сентября)  |   | Международный день туризма (27 сентября)      |   |
| Октябрь                    | Всемирный день учителя (5 октября)                              | Всемирный день хлеба (16 октября)                   | День учителя (5 октября)  | Всемирный день защиты животных (4 октября)                        | День отца в России (5 октября)                    |   | Международный день музыки (1 октября)             |
|                            |   | Международный день пожилых людей (1 октября)        |   |   |   |   | Международный день Бабушек и Дедушек (28 октября) |
| Осенний праздник «Осенины» |   |   |   |   |   |   |   |
| Ноябрь                     | День народного единства (4 ноября)                              |   | День милиции (день сотрудника органов внутренних дел) (10 ноября) | Всемирный день телевидения (21 ноября)                            | День матери в России (27 ноября)                  |   | День Самуила Маршака (3 ноября)                   |
|                            | День Государственного герба Российской Федерации (30 ноября)    |   | Международный день логопеда (14 ноября)                           |   |   |   | День рождения Деда Мороза (18 ноября)             |
| Декабрь                    | День неизвестного солдата (3 декабря)                           | Международный день инвалидов (3 декабря)            |   | Международный день кино (28 декабря)                              | День добровольца (волонтера в России) (5 декабря) | Всероссийский день хоккея (1 декабря)         | Международный день художника (8 декабря)          |
|                            | День Героев Отечества (9 декабря)                               |   |   | День Конституции Российской Федерации (12 декабря)                |   |   | День заворачивания подарков (30 декабря)          |

| Месяц                          | Направления воспитания в дошкольной образовательной организации        |  |   |  |   |   |  |
|--------------------------------|--|--|---|--|---|---|--|
|                                | Патриотическое   | Духовно-нравственное                             | Трудовое                                    | Познавательное   | Социальное                              | Физическое и оздоровительное                      | Эстетическое                                   |
|                                | Новогодний утренник  |  |   |  |   |   |  |
| <b>Январь</b>                  | День полного освобождения Ленинграда от фашистской блокады (27 января) | Международный день образования (24 января)       |   | День Лего (28 января)  | Всемирный день «спасибо» (11 января)    | Неделя зимних игр и забав                         |  |
| <b>Февраль</b>                 | Всемирный день родного языка (10 февраля)                              | День спонтанного проявления доброты (17 февраля) | День Российской науки (8 февраля)           | День кита или всемирный день защиты морских млекопитающих (19 февраля) | 21 февраля День родного языка (ЮНЕСКО)  | День здоровья                                     | День Агнии Барто (17 февраля)                  |
|                                | День защитника Отечества (23 февраля)                                  |  | Всемирный день компьютерщика (14 февраля)   |  |   | Международный день домашнего супа (4 февраля)     |  |
| <b>Март</b>                    | День моряка-подводника (19 марта)                                      | Всемирный день дикой природы (3 марта)           | Международный день кукольника (21 марта)    | Всемирный день кошек (1 марта)   | Международный женский день 8 марта      | Международный день выключенных гаджетов (5 марта) | Международный день театра (27 марта)           |
|                                | День воссоединения Крыма с Россией (18 марта)                          |  |   | Сороки или жаворонки (22 марта)  |   | Международный день счастья (20 марта)             |  |
|                                |  |  |   | Всемирный день водных ресурсов (22 марта)                              |   |   |  |
| Утренники, посвящённые 8 Марта |  |  |   |  |   |   |  |
| <b>Апрель</b>                  | День космонавтики (12 апреля)  | Всемирный день Земли (22 апреля)                 | Международный день детской книги (2 апреля) | Международный день птиц (1 апреля)                                     | Всемирный день книги (23 апреля)        | Всемирный день здоровья (7 апреля)                | День российской анимации (8 апреля)            |
|                                |  | День донора (20 апреля)                          | День работников Скорой помощи (28 апреля)   | День подснежника (19 апреля)   | День дочери (25 апреля)                 | Международный день цирка (17 апреля)              | Международный день культуры (15 апреля)        |
|                                |  |  |   |  |   |   |  |
| <b>Май</b>                     | День Победы  | Международный день памятников (18 апреля)        | День весны и Труда (1 мая)                  | Всемирный день пчел (20 мая)   | День детских общественных организаций в | Международный день пожарных (4 мая)               | Международный день культурного разнообразия во |

| Месяц  | Направления воспитания в дошкольной образовательной организации |  |                             |  |  |                                    |                                     |
|--------|---|--|-----------------------------|--|--|------------------------------------|-------------------------------------|
|        | Патриотическое  | Духовно-нравственное                             | Трудовое                    | Познавательное                           | Социальное   | Физическое и оздоровительное       | Эстетическое                        |
|        |   |  |                             |  | России (19 мая)                                      |                                    | имя диалога и развития (21 мая)     |
|        |   | День славянской письменности и культуры (24 мая) | День библиотекаря (27 мая)  | День радио (7 мая)                       | Международный день семей (14 мая)                    |                                    | Международный день музеев (18 мая)  |
| Июнь   | День русского языка в ООН (6 июня)                              | Международный день защиты детей (1 июня)         | День эколога (5 июня)       | Всемирный день окружающей среды (5 июня) | Всемирный день донора крови (14 июня)                | Международный День молока (1 июня) | Пушкинский день России (6 июня)     |
|        | День России (12 июня)   |  | День моряка (25 июня)       | Всемирный день океанов (8 июня)          |  | Всемирный день велосипеда (3 июня) | Международный день цветка (21 июня) |
|        | День памяти и скорби (22 июня)                                  |  |                             |  |  | Всемирный день прогулки (19 июня)  |                                     |
| Июль   | День военно-морского флота (30 июля)                            | День семьи, любви и верности (8 июля)            | День металлурга (17 июля)   | Всемирный день шахмат (20 июля)          | День сюрпризов (2 июля)                              | Всемирный день шоколада (11 июля)  | Международный день торта (20 июля)  |
|        |   |  |                             |  | Международный день дружбы (30 июля)                  |                                    |                                     |
| Август | День воздушно-десантных войск России (2 августа)                | Всемирный день гуманитарной помощи (19 августа)  | День строителя (14 августа) | Международный день светофора (5 августа) | Международный день коренных народов мира (9 августа) | День физкультурника (13 августа)   | День российского кино (27 августа)  |

## Деятельность участников образовательных отношений по реализации воспитательных событий в виде проектов

| Воспитательное событие   | Задачи воспитания   | Мероприятия для детей   | Мероприятия для родителей  | Мероприятия для педагогов   |
|--|---|---|--|---|
| <p><b>16 октября – Всемирный день хлеба</b></p>  | <p>Закрепить знания детей о хлебе как одном из величайших богатств на земле. Рассказать детям, КАК на наших столах появляется хлеб, какой длинный путь он проходит, прежде чем мы его съедем</p> <p>Воспитывать бережное отношение к хлебу, уважение к труду людей, которые выращивают и пекут хлеб</p> | <p><b>Квест «Откуда хлеб пришел»</b><br/> <b>Игра</b><br/> <i>Сюжетно-ролевые игры:</i> «Магазин: В булочной» «На хлебозаводе», «Семья».<br/> <i>Строительная игра:</i> «Комбайн».<br/> <i>Дидактические игры:</i> «Что можно делать», «Бабушка укладывает в чемодан», «Да – нет», «Пропавший звук», «Неоконченный рассказ».</p> <p><b>Мастерская. Флористика и дизайн</b><br/> <i>Тема:</i> «Букет из засушенных листьев, цветов и колосьев»</p> <p><b>Беседа</b><br/> <i>Тема:</i> «Культура поведения за столом»</p> <p><i>Тема:</i> «Хлеб – всему голова»</p> <p><b>Выставка</b> детских рисунков и детско-родительских проектов «Хлеб – всему голова»</p> <p><b>Поисково-экспериментальная деятельность</b> «Как сделать муку»</p> | <p>Привлечение родителей к реализации детско-родительских проектов «Как люди научились печь хлеб», «Тема хлеба в народных сказках», «Тема хлеба в изобразительном искусстве», «Какие машины помогают человеку хлеб растить»</p> <p><b>Инсценировка народной сказки «Колосок», по стихотворению Т. Коломиец «Праздник каравая»</b> силами детско-родительских команд</p> <p><b>Конкурс плакатов «Хлеб – наше богатство»</b></p> <p><b>Досуг для детей и родителей с подвижными играми, интеллектуальными соревнованиями, творческими поединками</b></p> | <p>Совместное планирование мероприятий для всего детского сада – групповых, межгрупповых, общесадовских, с привлечением родителей</p> <p>Обмен опытом, проведение консультаций и мастер-классов по организации разнообразной детской деятельности</p> <p>Конкурс на лучшее оформление группы к празднику Хлеба</p> <p>Организация выставки для педагогов в методическом кабинете на тему «Планирование образовательного цикла «Хлеб» или «Тематический образовательный проект «Хлеб»»</p> |
| <p><b>1 октября – Международный день пожилых людей</b><br/> <b>28 октября – День бабушек и дедушек</b></p> | <p>Воспитывать у детей заботливое отношение к близким людям, интерес к их жизни. Помочь им понять, что забота о близких пожилых людях должна быть</p>   | <p>Беседы «1 октября - День пожилого человека», «Как я помогаю бабушке и дедушке», "В какие игры играли бабушки и дедушки". Чтение художественной литературы: С. Капутикян «Моя бабушка», Ю. Коваль «Дед, баба и Алеша», Р. Гамзатов «Мой дедушка»</p> <p>Рисование на тему «Наши бабушки и дедушки»</p>  | <p>Совестная с детьми и воспитателями подготовка сюрприза для старшего поколения – дедушек и бабушек, прадедушек и прабабушек – живого растения, которое станет для них подарком. Участие в проекте «Подари цветок»</p> <p>Выставка детских</p>  | <p>Совместное планирование мероприятий для всего детского сада с привлечением родителей.</p> <p>Решение всех организационных вопросов, связанных с реализацией запланированных мероприятий и проектов.</p>  |



|                                       |   |  |  |  |
|---------------------------------------|---|--|--|--|
|                                       | <p>постоянной.<br/>Воспитывать в детях уважение к людям преклонного возраста.<br/>Создавать мотивацию для оказания помощи пожилым людям и проявлению бережного отношения к ним.<br/>Развивать разнообразную детскую деятельность, которая поможет детям активно участвовать в жизни семьи</p> | <p><b>Проект «Подари цветок!»</b><br/>(описание проекта мы предложим отдельно)<br/><b>Проект «Бабушкины сказки»</b><br/>(описание проекта мы предложим отдельно)<br/>Встречи с интересными людьми: приглашаем в гости бабушек и дедушек<br/>Слушание песен:<br/>«Бабушки-старушки» В. Добрынин;<br/>«Бабушка рядышком с дедушкой» Р. Паулс;<br/>Дидактические игры «Назови ласково»; «Закончи предложение». Сюжетно-ролевая игра «В гостях у бабушки».</p> | <p>рисунков «Мои любимые дедушка и бабушка»<br/>Участие в проекте <b>«Бабушкины сказки»</b><br/>Мастер-класс по изготовлению открыток ко дню пожилого человека.<br/>Фотовыставка «Бабушка рядышком с дедушкой»<br/>Конкурс семейных стенгазет</p>  | <p>Подготовка материала для размещения на официальном сайте ДОУ.<br/>Обмен опытом по организации дня пожилых людей. Оформление выставки совместно с детьми и родителями «Бабушка рядышком с дедушкой!»<br/>Консультации по организации мероприятий общего праздника</p>  |
| <p><b>День матери (26 ноября)</b></p> | <p>Закрепить и обогатить знания детей о празднике День Матери; познакомить с происхождением праздника<br/>Воспитывать уважение к матери как хранительнице семейного очага<br/>Воспитывать любовь и уважение к матери и бережное отношение к своей семье.</p>                                  | <p>Оформление фотостенда «Мы с мамой»<br/>Сюжетно-ролевые игры «Семья», «Дочки-матери», «Мамины помощники»<br/>Дидактические игры «Расскажи о маме», «Наша мама»<br/>Строительная игра «Замок для моей мамы»<br/>Аппликация «Фартук для мамы»<br/>Конкурс рисунков «Портрет моей любимой мамы»<br/>Беседы: «Мамы разные нужны – мамы разные важны», «Как я могу помочь маме», «Вот какая мама, золотая прямо».<br/>Чтение художественной литературы:</p>   | <p>Привлечение родителей к оформлению фотостенда «Мы с мамой»<br/>Привлечение родителей к изготовлению атрибутов к сюжетно-ролевым играм<br/>Консультация «Быть матерью – это огромное счастье»<br/>Организация выставки работ родителей «Мама-мастерица»<br/>Привлечение родителей к реализации детско-родительских проектов «История возникновения праздника День Матери»,</p> | <p>Совместное планирование мероприятий для всего детского сада – групповых, межгрупповых, общесадовских, с привлечением родителей. Обмен опытом, проведение консультаций и мастер-классов по организации разнообразной детской деятельности.<br/>Конкурс на лучшее оформление группы к празднику День Матери.<br/>Организация выставки для педагогов в методическом кабинете на тему</p> |

|  |  |   |  |  |
|--|--|---|--|--|
|  |  | <p>Е. Благинина «Посидим в тишине»,<br/>«Вот какая мама»,<br/>Л. Давыдова «Я маму люблю»,<br/>Я. Аким «Мама»,<br/>С. Маршак «Мама приходит с<br/>работы»<br/>Совместный праздник «Вместе с<br/>мамой»</p>   | <p>«Профессии мамы»<br/>Организация совместного<br/>досуга родителей и детей<br/>«Мамины угощения»<br/>Проведение совместного<br/>праздника «Вместе с мамой»</p>   | <p>«Планирование<br/>образовательного цикла<br/>«Моя мама».</p>  |
| <p><b>11 января –<br/>Всемирный день<br/>«Спасибо»</b></p> | <p>Познакомить детей<br/>с Всемирным днем<br/>«Спасибо»<br/>Закрепить правила<br/>вежливого<br/>общения детей со<br/> сверстниками и<br/>взрослыми.<br/>Познакомить с<br/>историей<br/>происхождения<br/>этого праздника;<br/>уточнить знания<br/>детей о добрых и<br/>вежливых словах,<br/>о правилах<br/>вежливого<br/>поведения</p> | <p>Квест «Волшебное слово»<br/>Игра<br/>Игровая ситуация «Найди и сложи»<br/>Дидактическая игра: «Кто быстрее»<br/>Дидактическая игра: «Собери цветы<br/>благодарности»<br/>Беседа<br/>Тема: «Чем отличаются вежливые<br/>люди от грубых»<br/>Тема: «Повторяем добрые слова»<br/>Просмотр мультфильмов:<br/>«Добро пожаловать», «Сказка про<br/>доброе носорога», «Чудовище»,<br/>«Как ослик счастье<br/>искал».<br/>Прослушивание музыки:<br/>«Дорогою добра», «Доброта» (м/ф<br/>про Фунтика), Барбарики «Доброта»,<br/>Леопольд «Ярко<br/>светит солнце»</p> | <p>Изготовление «Мирилки»<br/>(дома с родителями)—<br/>подушечка с аппликативной<br/>ладошкой. Если дети не<br/>находят в чем-то согласия,<br/>«Мирилка» приходит на<br/>помощь. Дети кладут свои<br/>ладошки на подушку и<br/>произносят заветные слова:<br/>«Мирись, мирись, мирись...»<br/>Конспект активного занятия<br/>с родителями «Благодарное<br/>слово»<br/>Задание на дом:<br/>Попросите детей посчитать,<br/>сколько раз за день они<br/>говорят кому-либо спасибо,<br/>и сколько раз за день говорят<br/>спасибо им. Затем<br/>предложите детям в течение<br/>нескольких дней как можно<br/>чаще говорить людям<br/>спасибо.<br/>Обсудите с детьми, что<br/>изменилось в их жизни,<br/>когда они выполняли это<br/>домашнее задание</p> | <p>Совместное планирование<br/>мероприятий для всего<br/>детского сада.<br/>Проведение консультаций и<br/>мастер-классов.<br/>Проведение мероприятий в<br/>группе<br/>Тренинг для педагогов<br/>«Письмо благодарности»<br/>Фотоотчет<br/>«Неделя Добра»<br/>«Добра и уважения»<br/>Конкурс на лучшее<br/>стенгазета группы на<br/>«Международный день<br/>спасибо»</p> |
| <p><b>Международный<br/>День молока<br/>(1 июня)</b></p>   | <p>Расширять<br/>представления<br/>детей о молоке и</p>  | <p>1. Чтение художественной и<br/>познавательной литературы:</p>  | <ul style="list-style-type: none"> <li>• Привлечение<br/>родителей к<br/>реализации детско-</li> </ul>   | <p>Совместное планирование<br/>мероприятий в общем<br/>проекте для детского сада</p>   |

|  |   |  |  |   |
|--|---|--|--|---|
|  | <p>молочных продуктах как обязательном компоненте ежедневного рациона</p> <p>Продолжать знакомить детей с домашними животными – коровой, козой, рассказать, какую пользу они приносит человеку, познакомить с работой фермерского хозяйства</p> <p>Воспитывать уважительное отношение к труду животноводов, к труду в сельском хозяйстве</p> <p>Формировать осознанное отношение к здоровому питанию</p> <p>Приобщать детей к труду (приготовление блинчиков, мытье посуды)</p> | <p>книги Елены Запесочной «Какие бывают праздники» и «Суета вокруг пирога», Марии Агапиной «Коровкина работа», сказок «Крошечка – Хаврошечка», «Гуси-лебеди»</p> <ol style="list-style-type: none"> <li>2. Разучивание стихотворений Б. Вайнера «Нет у коровы..», И. Дементьева «Для чего корове хвост?», Е. Голубева «В детский сад пришла корова».</li> <li>3. Инсценировка стихотворения А.А. Милна в переводе С. Маршака «Баллада о королевском бутерброде»</li> <li>4. Экскурсия на кухню и рассказ повара о блюдах, приготовленных на основе молочных продуктов</li> <li>5. Трудовая деятельность: помогаем приготовить тесто для блинчиков, молочный коктейль, помогаем варить кашу</li> <li>6. Продуктивная деятельность: лепка «Мороженое»; конструирование из бумаги «Ферма»; создание коллажа «Почему я люблю молоко?»</li> <li>7. Музыкальная инсценировка «Коза-дереза» (сл.народные, муз. М. Магиденко).</li> <li>8. Сюжетно-ролевые игры: «Угостим кукол кашей», «Ферма», «Магазин», «Хозяйство фермера».</li> </ol> <p>Дидактические игры «Кто где</p> | <p>родительских проектов «Пейте, дети молоко!», «Праздник молока»;</p> <ul style="list-style-type: none"> <li>• созданию коллажей, по теме «Почему я люблю молоко?», «Польза молока».</li> </ul> <p>Конкурс рисунков «Молочные истории».</p> <ul style="list-style-type: none"> <li>• Консультация «Молоко и основные молочные продукты в питании детей», «Рейтинг самых полезных продуктов для детей»</li> <li>• Посещение совместно с ребенком <b>молочного отдела в магазине</b>, знакомство с его ассортиментом, расширение представлений ребенка о видах <b>молочной продукции</b>, их названиях, покупка и употребление в пищу</li> </ul> <p>Организация конкурса «Бабушкина каша»</p> | <p>Организация выставки</p> <p>Проведение конкурса детских рисунков</p> <p>Проведение конкурса творческих работ педагогов</p> |
|--|---|--|--|---|

|  |   |   |   |   |
|--|---|---|---|---|
|  |   | живет?», «Накорми животных», «Определи молочные продукты на вкус», «Найди лишнее»   |   |   |
| <b>8 июля – День Семьи, Верности и Любви</b> | <p>Воспитывать у детей любовь и уважение к членам своей семьи. Способствовать созданию положительного образа будущей семьи у каждого ребенка.</p> <p>Формировать представление о семье, как о людях, живущих вместе, любящих и заботящихся друг о друге.</p> <p>Воспитывать желание быть радушным, добрым, заботливым</p> | <p>Рассматривание иллюстраций на тему «Наша семья», картин: Д. Жилинский «Семья», «Молодая семья. Ожидание», Т. Яблонская «Свадьба», Е. Романова «Портрет семьи писателя В. Шукшина», Т. Яблонская «Свадьба»</p> <p>Чтение произведений художественной литературы: Я. Аким «Моя родня», «Мой брат Мишка», Х. Гюльназарян «Как я был маленький», рассказов Н. Носова, В. Драгунского о дружбе»; разучивание пословиц и поговорок о семье и доме</p> <p>Беседы на темы «Семья – это значит мы вместе», «Неразлучная семья. Взрослые и дети», «Радуйся радости другого», «Традиции нашей семьи», «Профессии «мужские» и «женские»; «Выручай в беде», «Как мы помогаем поддерживать красоту в доме», «Для чего семье деньги», по семейным фотоальбомам «Моя родня», по книге Г. Юдина «Главное чудо света», «Друзья нашей семьи». «Когда я буду большой» Составление творческих рассказов на тему «Семья».</p> <p>Фотовыставка «Загляните в семейный альбом».</p> <p>Изобразительная деятельность: рисование «Моя семья», портретов мамы, папы, бабушки, дедушки;</p> | <p>Проведение мастер – классов «Семейные ценности»</p> <p>«Раз ромашка, два ромашка» изготовление ромашек разными способами и техниками.</p> <p>Конкурс плакатов с участием родителей «Моя семья – мое богатство»</p> <p>«Волшебство Маминых рук» дефиле головных уборов, сделанных родителями совместно с детьми.</p> <p>Моделирование совместно с ребенком родословного древа своей семьи</p> <p>Выступление-презентация для детей «Моя профессия»</p> <p>Совместная трудовая деятельность детей и взрослых по генеральной уборке квартиры</p> <p>Совместный досуг с детьми и родителями «Папа, мама, я – спортивная семья»</p> | <p>Подготовка информационных материалов для родителей.</p> <p>Проведение занятия «Семейного клуба» на тему «Вместе – дружная семья»</p> |

|  |  |  |  |  |
|--|--|--|--|--|
|  |  | <p>аппликация «Портрет семьи», «Хоровод друзей»; изготовление поделок из бросового материала для домашнего дизайна.</p> <p>Музыкальная деятельность: разучивание песен «Неразлучные друзья» (муз. В. Шаинского, сл. М. Танича), «Папа может» (муз. В. Шаинского, сл. М. Танича), «Песня о бабушке» (муз. А. Филиппенко, сл. Т. Волгиной).</p> <p>Игровая деятельность: дидактические игры: «Родословная», «Кому что нужно», «Домашние обязанности», «Кто чем занят», «Всё расставим по местам», «Моя квартира»; словесная игра «Кто кем кому приходится»; сюжетно-ролевая игра «Семья»; дидактическая игра с куклой-младенцем «Купание малыша»; режиссерские игры «У тебя в гостях подруга», «У постели больного»; разыгрывание стихотворений С. Погореловского «Находчивая мама», Г. Ладонщикова «На лесной дорожке».</p> <p>Сюжетно – ролевые игры: «Семья», «Дочки – матери», «Играем в профессии», «День рождения»</p> <p>Музыкальное развлечение, посвященное ко Дню Любви, Семьи и верности «Когда семья вместе, так и душа на месте».</p> |  |  |
|--|--|--|--|--|

8.Примерный перечень основных государственных и народных праздников, памятных дат в календарном плане воспитательной работы в ДОО.

Январь:

27 января: День снятия блокады Ленинграда; День освобождения Красной армией крупнейшего «лагеря смерти» Аушвиц-Биркенау (Освенцима) - День памяти жертв Холокоста (рекомендуется включать в план воспитательной работы с дошкольниками регионально и/или ситуативно).

Февраль:

2 февраля: День разгрома советскими войсками немецко-фашистских войск в Сталинградской битве (рекомендуется включать в план воспитательной работы с дошкольниками регионально и/или ситуативно);

8 февраля: День российской науки;

15 февраля: День памяти о россиянах, исполнявших служебный долг за пределами Отечества;

21 февраля: Международный день родного языка;

23 февраля: День защитника Отечества.

Март:

8 марта: Международный женский день;

18 марта: День воссоединения Крыма с Россией (рекомендуется включать в план воспитательной работы с дошкольниками регионально и/или ситуативно);

27 марта: Всемирный день театра.

Апрель:

12 апреля: День космонавтики;

Май:

1 мая: Праздник Весны и Труда;

9 мая: День Победы;

19 мая: День детских общественных организаций России;

24 мая: День славянской письменности и культуры.

Июнь:

1 июня: День защиты детей;

6 июня: День русского языка;

12 июня: День России;

22 июня: День памяти и скорби.

Июль:

8 июля: День семьи, любви и верности.

Август:

12 августа: День физкультурника;

22 августа: День Государственного флага Российской Федерации;

27 августа: День российского кино.

Сентябрь:

1 сентября: День знаний;

3 сентября: День окончания Второй мировой войны, День солидарности в борьбе с терроризмом;

8 сентября: Международный день распространения грамотности;

27 сентября: День воспитателя и всех дошкольных работников.

Октябрь:

1 октября: Международный день пожилых людей; Международный день музыки;

4 октября: День защиты животных;

5 октября: День учителя;

Третье воскресенье октября: День отца в России.

Ноябрь:

4 ноября: День народного единства;

8 ноября: День памяти погибших при исполнении служебных обязанностей сотрудников органов внутренних дел России;

Последнее воскресенье ноября: День матери в России;

30 ноября: День Государственного герба Российской Федерации.

Декабрь:

3 декабря: День неизвестного солдата; Международный день инвалидов (рекомендуется включать в план воспитательной работы с дошкольниками регионально и/или ситуативно);

5 декабря: День добровольца (волонтера) в России;

8 декабря: Международный день художника;

9 декабря: День Героев Отечества;

12 декабря: День Конституции Российской Федерации;

31 декабря: Новый год

МУНИЦИПАЛЬНОЕ ДОШКОЛЬНОЕ ОБРАЗОВАТЕЛЬНОЕ УЧРЕЖДЕНИЕ  
«ДЕТСКИЙ САД № 297 ЦЕНТРАЛЬНОГО РАЙОНА ВОЛГОГРАДА»

ПРИНЯТО  
на педагогическом совете МОУ Детского сада № 297,  
протокол № 1 от 30.08.2024,  
УТВЕРЖДЕНО  
приказом заведующего  
МОУ Детским садом № 297 С.Н. Хаустова  
от 30.08.2024 № 61




**Режим пребывания и организация ежедневной деятельности детей**  
*МОУ Детский сад № 297 на 2024-2025 учебный год*  
**подготовительная группа № 1 ( 6-7(8) лет)**

| Режимные моменты   |   |
|--|---|
| Прием, осмотр, игры- хороводы,<br>совместная и самостоятельная Д, развитие речи                                    | 7.00-8.15   |
| утренняя гимнастика  | 8.15-8.25   |
| Подготовка к завтраку,<br>завтрак  | 8.25-8.30<br>8.30-8.45                                |
| Подготовка к занятиям.<br>Занятия (гимнастика для глаз,<br>физкультминутки в середине занятия)                     | 8.45-9.00<br>9.00-9.30,<br>9.40-10.10,<br>10.20-10.50 |
| Второй завтрак   | 10.50-11.00   |
| Подготовка к прогулке.<br>Прогулка.<br>Возвращение с прогулки  | 11.00-11.10<br><b>11.10- 12.25</b><br>12.25-12.35     |
| Подготовка к обеду,<br>обед  | 12.35-12.40<br><b>12.40-13.00</b>                     |
| Подготовка ко сну.<br>Сон  | 13.00- 13.05<br><b>13.05- 15.35</b>                   |
| Гимнастика после сна. Закаливающие процедуры.  | 15.35-15.45   |
| Уплотненный полдник  | 15.45- 16.00  |
| Подготовка и<br>дополнительная образовательная Д   | 16.00-16.05<br>16.05- 16.35                           |
| Подготовка к прогулке.<br>Вечерняя прогулка.   | 16.35-16.40<br>16.40-19.00                            |
| сон- 2ч.30м, прогулки- 3ч.35м., двигательная Д- муз или физ<br>занятия(по 2 в неделю), на прогулке, игр. упр.- 2ч. |   |



МУНИЦИПАЛЬНОЕ ДОШКОЛЬНОЕ ОБРАЗОВАТЕЛЬНОЕ УЧРЕЖДЕНИЕ  
«ДЕТСКИЙ САД № 297 ЦЕНТРАЛЬНОГО РАЙОНА ВОЛГОГРАДА»

ПРИНЯТО  
на педагогическом совете МОУ Детского сада № 297,  
протокол № 1 от 30.08.2024,  
УТВЕРЖДЕНО  
приказом заведующего  
МОУ Детским садом № 297 от 30.08.2024 № 61  
И.И. Хаустова




**РАСПИСАНИЕ ЗАНЯТИЙ**  
в муниципальном дошкольном образовательном учреждении  
«Детском саду № 297 Центрального района Волгограда»  
на 2024 – 2025 учебный год

**Подготовительная группа № 1 (от 6 лет до 7(8) лет)**

| Дни         | занятия  | время         |
|-------------|--|---------------|
| Понедельник | 1. Изобразительная Д(рисование)  | 9.00 – 9.30   |
|             | 2. Коммуникативная Д (Развитие речи)   | 9.40 – 10.10  |
|             | 3. Музыкальная Д   | 10.20-10.50   |
| Вторник     | 1. Изобразительная Д (Лепка /художественный труд)  | 9.00 – 9.30   |
|             | 2.Коммуникативная Д<br>(Развитие речи и подготовка к обучению грамоте)                   | 9.40 – 10.10  |
|             | 3. Двигательная Д  | 10.20 – 10.50 |
| Среда       | 1. Познавательно- исследовательская Д (Математика)                                       | 9.00 – 9.30   |
|             | 2. Познавательно- исследовательская Д<br>(Ознакомление с окружающим миром)               | 9.40 – 10.10  |
|             | 3. Музыкальная Д   | 10.20-10.50   |
| Четверг     | 1. Познавательно- исследовательская Д(конструирование)                                   | 9.00 – 9.30   |
|             | 2. Познавательно- исследовательская Д<br>(Ознакомление с окружающим миром)               | 9.40 – 10.10  |
|             | 3. Двигательная Д  | 10.20 – 10.50 |
| Пятница     | 1. Познавательно- исследовательская Д (математика)                                       | 9.00 – 9.30   |
|             | 2. Коммуникативная Д((Развитие речи, восприятие<br>художественной литературы и фольклора | 9.40 – 10.10  |
|             | 3. Изобразительная Д (аппликация)  | 10.20 – 10.50 |

МУНИЦИПАЛЬНОЕ ДОШКОЛЬНОЕ ОБРАЗОВАТЕЛЬНОЕ УЧРЕЖДЕНИЕ  
«ДЕТСКИЙ САД № 297 ЦЕНТРАЛЬНОГО РАЙОНА ВОЛГОГРАДА»

ПРИНЯТО  
на педагогическом совете МОУ Детского сада № 297,  
протокол № 1 от 30.08.2024,  
УТВЕРЖДЕНО  
приказом заведующего  
МОУ Детским садом № 297 от 30.08.2024 № 61  
С.П. Хаустова



**УЧЕБНЫЙ ПЛАН ПО ЗАНЯТИЯМ**

по  
на 2024-2025 учебный год

**Пояснительная записка**

Образовательная деятельность (занятия) в дошкольном учреждении начинается с 9.00 часов. Продолжительность занятий в разных возрастных группах следующая:

- В группе раннего возраста (от 1 до 3 лет) - 10 минут;
- Во 2-й младшей группе (от 3 до 4 лет) - 15 минут;
- В средней группе (от 4 до 5 лет) - 20 минут;
- В старшей группе (от 5 до 6 лет) - 25 минут или 75 минут при условии 1 занятия во 2 половину дня;
- В подготовительной к школе группе (от 6 до 7(8 лет) - 30 минут.

Занятия проводятся по подгруппам и фронтально. От степени нагрузки и вида деятельности в середине занятия проводится физкультурная минутка. Во всех возрастных группах перерывы между занятиями - 10 минут.

Занятия по таким видам деятельности как познавательная - исследовательская, коммуникативная, требующие повышенной познавательной активности и умственного напряжения детей, проводятся в первой половине дня и в дни наиболее высокой работоспособности (вторник, среда, четверг). Для профилактики утомления детей эти виды деятельности чередуются с музыкальной, двигательной, художественной.

Занятия физкультурно-оздоровительного и эстетического цикла занимают не менее 50 % общего времени занятий. Домашнее задание воспитанникам дошкольного учреждения не задаются.

Построение образовательного процесса осуществляется посредством комплексно - тематического планирования.

|                   |  |  | возраста                                  | группа                                    | группа                                    | группа  | группа   | вительная  |
|-------------------|--|--|---|---|---|---|--|--|
| Двигательная д    | Физическая культура                            | Физическое развитие                              | 2 раза в неделю<br>20 мин                 | 2 раза в неделю<br>30 мин                 | 2 раза в неделю<br>40 мин                 | 2 раза в неделю<br>50 мин   | 2 раза в неделю<br>60 мин  | 2 раза в неделю<br>60 минут  |
| Музыкальная д     | Музыка   | Художественно – эстетическое развитие            | 2 раза в неделю<br>20 мин                 | 2 раза в неделю<br>30 мин                 | 2 раза в неделю<br>40 мин                 | 2 раза в неделю<br>50 мин   | 2 раза в неделю<br>60 мин  | 2 раза в неделю<br>60 мин  |
| Изобразительная д | (лепка/ аппликация, ручной труд)               | Художественно-эстетическое развитие              | лепка и аппликация-через неделю<br>20 мин | лепка и аппликация-через неделю<br>30 мин | лепка и аппликация-через неделю<br>40 мин | лепка и художественный труд через неделю<br>50 мин, 1 раз в неделю аппликация(совместная Д) | лепка и художественный труд через неделю<br>60 мин, 1 раз в неделю аппликация(совместная Д)<br>30 мин(все 1ч.30 мин) | лепка и художественный труд через неделю<br>60 мин, 1 раз в неделю аппликация(совместная Д)<br>30 мин(все 1ч.30 мин) |
|                   | рисование                                      | Художественно-эстетическое развитие              | 1 раз в неделю<br>10 мин                  | 1 раз в неделю<br>15 мин                  | 1 раз в неделю<br>20 мин                  | 1 раз в неделю<br>25 мин  | 1 раз в неделю<br>30 мин   | 1 раз в неделю<br>30 мин   |
| исследовательская | Ознакомление с окружающим                      | Познавательное развитие                          | 1 раз в неделю<br>10 мин                  | 1 раз в неделю<br>15 мин                  | 1 раз в неделю<br>20 мин                  | 2 раза в неделю<br>50 мин   | 2 раза в неделю<br>60 мин  | 2 раза в неделю<br>60 мин  |
|                   | Введение в математику                          | Познавательное                                   | через неделю<br>10 мин                    | через в неделю<br>15 мин                  | 1 раз в неделю<br>20 мин                  | 1 раз в неделю<br>25 мин  | 2 раза в неделю<br>60 мин  | 2 раза в неделю<br>60 мин  |
|                   | конструирование                                | Познавательное                                   | через неделю<br>10 мин                    | через неделю<br>15 мин                    | 1 раз в неделю<br>20 мин                  | 1 раз в неделю<br>25 мин(совместная Д)  | 1 раз в неделю<br>30 мин   | 1 раз в неделю<br>30 мин   |
|                   | Развитие речи и подготовка к обучению грамоте  | Социально коммуникативное                        |   |   |   | 1 раз в неделю<br>25 мин  | 2 раза в неделю<br>60 мин  | 2 раза в неделю<br>60 мин  |
|                   | Развитие речи                                  | Восприятие художественной литературы и фольклора | 2 раза в неделю<br>20 мин                 | 2 раза в неделю<br>30 мин                 | 1 раз в неделю<br>20 мин                  | 1 раз в неделю<br>25 мин  | 1 раз в неделю<br>30 мин   | 1 раз в неделю<br>30 мин   |
|                   | всего<br>Длительность занятий<br>Объем занятий |  | 10<br>10 мин<br>1 час 40 мин              | 10<br>15 мин<br>2 часа 30 мин             | 10<br>20 мин<br>3 часа 20 мин             | 11<br>25 мин<br>4 часа 35 мин   | 15<br>30 мин<br>7 часов 30 мин   | 15<br>30 мин<br>7 часов 30 мин   |

Дата ( день недели) \_\_\_\_\_ тема недели № \_\_\_\_\_

|   |   |   |
|---|---|---|
| Образовательная деятельность в процессе занятий   | Образовательная деятельность в совместной деятельности педагога и детей   | Самостоятельная Д детей, создание условий по ППРС |
| <p><b>Интеграция образовательных областей:</b> социально- коммуникативное развитие, познавательное развитие, речевое развитие, физическое развитие, художественно- эстетическое развитие</p> <p><b>Направления воспитания и базовые ценности:</b> патриотическое направление: «Родина» и «Природа» ; духовно-нравственное: «Жизнь», «Милосердие», «Добро»; социальное: «Человек», «Семья», «Дружба», «Сотрудничество» ; познавательное: «Познание»; физическое и оздоровительное: «Здоровье», «Жизнь»; трудовое: «Труд»; эстетическое: «Культура» и «Красота»</p> |   |   |
| <p><b>Занятие №</b><br/>тема:<br/>цель<br/>стр.</p>   | <p><b>Утро:</b><br/>игры (сюжетная, дидактическая, с правилами)<br/>наблюдения<br/>беседы<br/>проектная Д<br/><b>утренняя гимнастика: комплекс №</b><br/>беседы<br/>ситуации (решение ситуативных задач)<br/>коллекционирование<br/>инд.р</p> |   |
| <p><b>Занятие №</b><br/>тема:<br/>цель<br/>стр.</p>   | <p><b>1 п.д.:</b><br/>чтение х.л.<br/>конструирование<br/>изо Д<br/>экспериментирование и исследование<br/>инд.р</p>  |   |
|   | <p><b>Прогулка утром( №___ )</b> экскурсии, наблюдения, игры, труд.Д, беседы, творч. Д<br/>инд.р.</p>   |   |
| <p><b>Занятие №</b><br/>тема:<br/>цель<br/>стр.</p>   | <p><b>2 п.д.:</b><br/>работа в книжном уголке<br/>мастерская<br/>худ. твор. Д<br/>игры (сюжетная, дидактическая, с правилами)<br/>беседы<br/>викторины и конкурсы<br/>культурно- досуговая Д<br/>театрализованная Д<br/>инд.р.</p>            |   |
|   | <p><b>Прогулка вечером:</b><br/>наблюдения<br/>игры<br/>труд.Д, беседы<br/>творч. Д<br/>инд.р.</p>  |   |
| <p><b>Взаимодействие с семьями детей</b></p>  | <p>рекомендации<br/>консультации<br/>беседы<br/>участие в конкурсах<br/>выставках<br/>проектах</p>  |   |

Примечание:

## **Методические рекомендации по планированию**

### **График проведения методических мероприятий:**

- заседания творческой группы- 1 раз в квартал
- заседания Совета МОУ- 1 раз в квартал
- совещания при заведующем- 1 раз в месяц
- педагогические советы- август; ноябрь, март; май
  
- консультации для родителей: на общих род. собраниях- сентябрь, май;  
групповых: сентябрь, февраль, май;  
стенды и папки- передвижки-семинары для родителей- в соответствии с планом
  
- консультации для педагогов- на методических совещаниях в четверг
- семинары для педагогов- 1 раз в месяц- в соответствии с планом
  
- экскурсии с детьми в библиотеку- 1 раз в месяц

### **В начале плана:**

- направление занятий- источники
- комплексы утренней гимнастики (1+ 2 неделя с усложнениями, 3+ 4 неделя с усложнениями), через месяц- комплексы с предметами, можно № комплекса ( приложение)

**Педагогическая диагностика:** 1-2 неделя-сентябрь и 1-2 неделя-май (писать название методики, цель, источник, стр.)

### **2 половина дня: коллективный труд со ср.гр –вторник**

ОБЖ- все группы- **среда, инструктажи(11)**- сентябрь, январь и + внеплановые

### **развлечения:**

пятница, 2 половина дня

1 неделя- музыкальное развлечение

2 неделя-развлечение, подготовленное воспитателем

3 неделя- спортивное развлечение

4 неделя- интегрированное развлечение( с участием доп.специалистов)

### **Планирование утреннего отрезка времени:** на месяц -

- труд в уголке природы;- наблюдения;- утренняя гимнастика;
- повседневный труд (дежурства);- привитие КГН;- занятия по интересам.
- игровая деятельность детей;

### **ежедневно -**

- развитие устной речи и выработка правильной интонации;
- стимулирование двигательной активности и др.
- индивидуальная работа с детьми по различным видам деятельности.

### **Прогулки утром-** использование картотеки, добавляется инд.раб

**Прогулки вечером** планируются с особенностями: игры малоподвижного характера, экскурсий нет, остальное- так же как и утром

### **Планирование прогулки:** на месяц –

- подвижные игры;- труд;- наблюдение;- экскурсии;- закаливающие процедуры;

### **ежедневно –**

- сюжетно – ролевые игры;- физические упражнения;- индивидуальная работа.

**Первая половина дня:** на месяц –

- художественная литература (тексты для длительного чтения, и непродолжительного чтения)- трудовые поручения- труд по самообслуживанию- привитие КГН.
- занятия по интересам.- игровая деятельность детей;
- совместная деятельность воспитателя с детьми;
- закаливающие процедуры.- праздники, досуги, развлечения

**ежедневно –**

- занятия
- виды индивидуальной работы (а сама индивидуальная работа с указанием фамилий детей вписывается в план после проведения занятия, игры или труда).

**Вторая половина дня:** на месяц –

- повседневный труд (поручения);- привитие КГН;- занятия по интересам.
- игровая деятельность детей;
- художественная литература (тексты для длительного чтения, и непродолжительного чтения)- совместная деятельность воспитателя с детьми;- закаливающие процедуры.

**ежедневно -**

- сюжетно – ролевые игры;- физические упражнения;- индивидуальная работа;
- работа с родителями

**Совместная Д:** чтение х.л., театр, труд, беседы, наблюдения, проектная и экспериментальная Д, двигательная Д, ИЗО творчество, ручной труд

**Самостоятельная деятельность детей**

игры, музыкально-театрализованная Д, рассматривание картин, иллюстраций, д/игры, трудовая Д, наблюдения, ИЗО творчество, конструирование


*Пример записи по самостоятельной деятельности детей:*

- Создание условий для художественно-творческой деятельности.
- Игры детей в центре конструктивно-строительных игр,
  - создание условий для деятельности детей в центре науки уголка природы,
  - создание условия для самостоятельной деятельности в двигательном центре
  - создание условий для сюжетно –ролевой игры « Название»
- Самостоятельные дидактические игры «Название»
- Самостоятельная музыкально-театрализованная деятельность
- самостоятельная трудовая деятельность
- самостоятельная игровая деятельность ( с предметами –заместителями, с выносным материалом (физкультурным оборудование, сюжетными игрушками)
- рассматривание картины, выставки в группе

*(по всем разделам программы планировать самостоятельную деятельность в течение дня*

МУНИЦИПАЛЬНОЕ ДОШКОЛЬНОЕ ОБРАЗОВАТЕЛЬНОЕ УЧРЕЖДЕНИЕ  
«ДЕТСКИЙ САД № 297 ЦЕНТРАЛЬНОГО РАЙОНА ВОЛГОГРАДА»

ПРИНЯТО  
на педагогическом совете МОУ Детского сада № 297,  
протокол № 1 от 30.08.2024,  
УТВЕРЖДЕНО  
приказом заведующего  
МОУ Детским садом № 297 от 30.08.2024 № 61  
С.П.Хаустова



Двигательный режим МОУ Детского сада № 297 на 2024 – 2025 учебный год

| № | Виды двигательной активности                              | 2-3 года                     | 3-4 года                     | 4-5 лет                      | 5-6 лет                      | 6-7 лет                         | Разновозрастная группа (суммируются возрасты) |
|---|---|------------------------------|------------------------------|------------------------------|------------------------------|---------------------------------|---|
|   |   | Время в минутах              |                              |                              |                              |                                 |   |
| 1 | 2   | 3                            | 4                            | 5                            | 6                            | 7                               | 8   |
| 1 | Утренняя гимнастика                                       | Ежедневно<br>10 мин          | Ежедневно<br>10 мин          | Ежедневно<br>10 мин          | Ежедневно<br>10 мин          | Ежедневно<br>10 мин             | Ежедневно<br>10 мин                           |
| 2 | Физкультминутки   | Ежедневно 7 мин              | Ежедневно 8 мин              | Ежедневно 8 мин              | Ежедневно 8 м                | Ежедневно<br>10м                | Ежедневно<br>8-10м                            |
| 3 | Музыкальные занятия                                       | 2 раза в неделю<br>по 10 мин | 2 раза в неделю<br>по 15 мин | 2 раза в неделю по 20<br>мин | 2 раза в неделю<br>по 25 мин | 2 раза в<br>неделю<br>по 30 мин | 2 раза в неделю<br>по 15-20-<br>25-30 мин     |
| 4 | Физкультурные занятия (в спортивном зале)                 | 2 раза в неделю<br>по 10 мин | 2 раза в неделю<br>по 15 мин | 2 раза в неделю по 20<br>мин | 2 раза в неделю<br>по 25 мин | 2 раза в<br>неделю по 30<br>мин | 2 раза в неделю<br>по 15-20-<br>25-30 мин     |
| 5 | Двигательная деятельность на прогулке                     | -                            | 1 раз в неделю<br>по 15 мин  | 1 раз в неделю<br>по 20 мин  | 1 раз в неделю<br>по 25 мин  | 1 раз в<br>неделю по 30<br>мин  | 1 раз в неделю<br>по 15-20-<br>25-30 мин      |
| 6 | Подвижные игры: по 1 игре на утренней и вечерней прогулке | Ежедневно<br>7+7 мин         | Ежедневно<br>8+8 мин         | Ежедневно<br>10+10м          | Ежедневно<br>15+15мин        | Ежедневно<br>15+15мин           | Ежедневно<br>8+8, 10+10,<br>15+15мин          |

| 1  | 2  | 3                          | 4                                 | 5                                 | 6                                 | 7                                  | 8  |
|----|--|----------------------------|-----------------------------------|-----------------------------------|-----------------------------------|------------------------------------|--|
| 7  | Физкультурные упражнения на прогулке   | Ежедневно 8+8 мин          | Ежедневно 10+10 мин               | Ежедневно 10+10 мин               | Ежедневно 15 +15мин               | Ежедневно по 15+15 мин             | Ежедневно по 10+10,15+15 мин   |
| 8  | Спортивные игры (баскетбол, хоккей, и др.)   | -                          | 2 раза в неделю по 10 мин         | 2 раза в неделю по 10 мин         | 2 раза в неделю по 15 мин         | 2 раза в неделю по 15 мин          | 2 раза в неделю по 10- 15 мин  |
| 9  | Гимнастика после сна   | Ежедневно по 5 мин         | Ежедневно по 6 мин                | Ежедневно по 8 мин                | Ежедневно по 10 мин               | Ежедневно по 10 мин                | Ежедневно по 6-8-10 мин  |
| 10 | Игры-хороводы, игровые упражнения  | 2-3 раза в неделю по 5 мин | 2-3 раза в неделю по 7 мин        | 2-3 раза в неделю по 8 мин        | 2-3 раза в неделю по 10 м         | 2-3 раза в неделю по 10 м          | 2-3 раза в неделю по 7-10 м  |
| 11 | Физкультурные досуги   | 1 раз в месяц 10 мин       | 1 раз в месяц 15 мин              | 1 раз в месяц 20 мин              | 1 раз в месяц 25 мин              | 1 раз в месяц 30 мин               | 1 раз в месяц 15-20-25-30 мин  |
| 12 | Спортивные упражнения (санки, скольжение, и др.)   | -                          | 2 раза в неделю по 15 мин         | 2 раза в неделю по 20 мин         | 2 раза в неделю по 25 мин         | 2 раза в неделю по 30 мин          | 2 раза в неделю по 15-20-25-30 мин   |
|    | Ежедневная ДА (с учетом проведения первого муз или первого физк занятия)                             | 62 мин( 1ч.2м)             | 75 мин (1ч.15м)                   | 86 мин ( 1ч.26м)                  | 113м(1ч.53 м)                     | 120м(2ч)                           | 75-86-113-120м(2ч)   |
|    | ДА- При условии проведения игр- досугов, игр-хороводов и игр упражн, спорт игр, двигат д на прогулке | прибавляется: 15+15 м(30м) | прибавляется: 47+47 м= 94(1ч.34м) | прибавляется: 58+58м= 116(1ч.56м) | прибавляется: 75+75м=150 (2ч.30м) | прибавляется : 85+85м=170 (2ч.50м) | прибавляется: 47+47 м= 94(1ч.34м)<br>58+58м= 116(1ч.56м)<br>75+75м=150 (2ч.30м)<br>85+85м=170 (2ч.50м) |
|    | Итого в неделю   | 310+30м=340 (5ч.40м)       | 375+ 94=469 (7ч. 49м)             | 430+116= 546 (9ч. 6м)             | 565+150=715 (11ч.55м)             | 600+170=770 (12ч.50м)              | 600+170=770 (12ч.50м)  |



### **2.1.7. Подготовительная к школе группа (дети в возрасте от 6 до 7 лет)**

#### **Социально-коммуникативное развитие.**

##### **Содержание образовательной деятельности.**

##### **1) *В сфере социальных отношений.***

Педагог обеспечивает детям возможность осознания и признания собственных ошибок, рефлексии качества решения поставленных задач, определения путей развития. Знакомит детей с их правами, возможными вариантами поведения и реакций в случае их нарушения. Воспитывает осознанное отношение к своему будущему и стремление быть полезным обществу.

Педагог знакомит детей с изменением позиции человека с возрастом (ребёнок посещает ДОО, затем учится в общеобразовательной организации, в колледже, вузе, взрослый работает, пожилой человек передает опыт последующим поколениям). Объясняет детям о необходимости укрепления связи между поколениями, взаимной поддержки детей и взрослых.

Обогащает представления детей об общеобразовательной организации, школьниках, учителе; поддерживает стремление к школьному обучению, к познанию, освоению чтения, письма. Расширяет представление о роли общеобразовательной организации в жизни людей.

Педагог развивает умение детей распознавать собственные эмоции и чувства, понимать чувства и переживания окружающих; учит понимать эмоциональное состояние сверстников по невербальным признакам (обращает внимание на мимику, позу, поведение); помогает находить причины и следствия возникновения эмоций, анализировать свои переживания и рассказывать о них; использовать социально приемлемые способы проявления эмоций и доступных возрасту способы произвольной регуляции эмоциональных состояний (сменить вид деятельности и прочее). Демонстрирует детям отражение эмоциональных состояний в природе и произведениях искусства.

Расширяет представления о семье, семейных и родственных отношениях: взаимные чувства, правила общения в семье, значимые и памятные события, досуг семьи, семейный бюджет.

Обогащает представления о нравственных качествах людей, их проявлении в поступках и взаимоотношениях.

Педагог развивает умение сотрудничать со сверстниками: побуждает к обсуждению планов, советуется с детьми по поводу дел в группе; поддерживает обращенность и интерес к мнению сверстника, инициирует ситуации взаимопомощи детей в различных видах деятельности; подчеркивает ценность каждого ребёнка и его вклада в общее дело; способствует тому, чтобы дети в течение дня в различных видах деятельности выбирали партнеров по интересам; помогает устанавливать детям темп совместных действий.

Воспитывает привычку без напоминаний использовать в общении со сверстниками и взрослыми формулы словесной вежливости (приветствие, прощание, просьбы, извинения).

Приучает детей самостоятельно соблюдать установленный порядок поведения в группе, регулировать собственную активность. Обогащает представления о том, что они самые старшие среди детей в ДОО, показывают другим хороший пример, заботятся о малышах, помогают взрослым, готовятся к обучению в общеобразовательной организации.

##### **2) *В области формирования основ гражданственности и патриотизма.***

Педагог воспитывает патриотические и интернациональные чувства, уважительное отношение к нашей Родине - России. Знакомит детей с признаками и характеристиками государства с учётом возрастных особенностей восприятия ими информации (территория государства и его границы, столица и так далее). Рассказывает, что Россия - самая большая страна мира и показывает на глобусе и карте. Расширяет представления о столице России – Москве и об административном центре федерального округа, на территории которого проживают дети. Знакомит с основными положениями порядка использования

государственной символики (бережно хранить, вставать во время исполнения гимна страны).

Обогащает представления о том, что в нашей стране мирно живут люди разных национальностей, воспитывает уважение к представителям разных национальностей, интерес к их культуре и обычаям.

Знакомит детей с назначением и доступными практиками волонтерства в России, вызывает эмоциональный отклик, осознание важности и значимости волонтерского движения. Предлагает детям при поддержке родителей (законных представителей) включиться в социальные акции, волонтерские мероприятия в ДОО и в населенном пункте.

Расширяет представления детей о государственных праздниках: День России, День народного единства, День Государственного флага Российской Федерации, День Государственного герба Российской Федерации, День защитника Отечества, День Победы, Всемирный день авиации и космонавтики. Знакомит детей с праздниками: День полного освобождения Ленинграда от фашистской блокады; Международный день родного языка, День добровольца (волонтера) в России, День Конституции Российской Федерации. Включает детей в празднование событий, связанных с жизнью населенного пункта, - День рождения города, празднование военных триумфов, памятные даты, связанные с жизнью и творчеством знаменитых горожан. Поощряет интерес детей к событиям, происходящим в стране, воспитывает чувство гордости за её достижения. Воспитывает уважение к защитникам Отечества, к памяти павших бойцов.

Развивает интерес детей к населенному пункту, в котором живут, переживание чувства удивления, восхищения достопримечательностями, событиями прошлого и настоящего. Способствует проявлению активной деятельностной позиции детей: непосредственное познание достопримечательностей родного населенного пункта на прогулках и экскурсиях, чтение произведений детской литературы, в которой представлена художественно-эстетическая оценка родного края. Учит детей действовать с картой, создавать коллажи и макеты локаций, использовать макеты в различных видах деятельности. Знакомит детей с жизнью и творчеством знаменитых горожан; с профессиями, связанными со спецификой родного населенного пункта.

### 3) ***В сфере трудового воспитания.***

Педагог расширяет и углубляет представления о труде взрослых путем знакомства детей с разными профессиями, рассказывает о современных профессиях, возникших в связи с потребностями людей. Организует встречи детей с представителями разных профессий, организует экскурсии с целью продемонстрировать реальные трудовые действия и взаимоотношения специалистов на работе, организует просмотры видеофильмов, мультфильмов, чтение художественно литературы для знакомства детей с многообразием профессий современного человека. Организует этические беседы с детьми с целью обсуждения требований, предъявляемых к человеку определенной профессии, раскрывает личностные качества, помогающие человеку стать профессионалом и качественно выполнять профессиональные обязанности.

Педагог создает игровые и проблемные ситуации для расширения представлений детей об обмене ценностями в процессе производства и потребления товаров и услуг, о денежных отношениях в сфере обмена товаров и услуг, развития умений бережливости, рационального поведения в процессе реализации обменных операций: деньги - товар (продажа - покупка), формирует представления о реальной стоимости и цене отдельных продуктов питания, игрушек, детских книг. В процессе обсуждения с детьми основ финансовой грамотности педагог формирует элементы культуры потребления: бережного отношения к ресурсам потребления: воде, электричеству, продуктам питания, одежде, обуви, жилищу.

Поощряет инициативность и самостоятельность детей в процессах самообслуживания в группе (убрать постель после сна, расставить ровно стулья за столами в зоне учебной деятельности), создает проблемные и игровые ситуации для развития

умений выполнять отдельные трудовые действия, привлекает к решению поставленных задач родителей (законных представителей) с целью создания дома условий для развития умений реализовывать элементы хозяйственно-бытового труда: вымыть тарелку после обеда, вытереть пыль в комнате, застелить кровать, погладить носовой платок, покормить домашнего питомца и тому подобное.

Поддерживает коллективное выполнения детьми трудовых поручений во время дежурства, учит детей распределять между собой трудовые поручения для получения единого трудового результата, знакомит детей с правилами использования инструментов труда - ножниц, иголки и тому подобное.

#### 4) ***В области формирования безопасного поведения.***

Педагог осуществляет ознакомление детей с правилами безопасного поведения в ситуациях, создающих угрозу жизни и здоровью ребёнка (погас свет, остался один в темноте, потерялся на улице, в лесу, в магазине, во время массового праздника, получил травму (ушиб, порез) и тому подобное). Создавая игровые, проблемные ситуации, досуги для детей, педагог активизирует самостоятельный опыт детей в области безопасного поведения, позволяет детям демонстрировать сформированные умения, связанные с безопасным поведением.

Педагог инициирует самостоятельность и активность детей в соблюдении норм и правил безопасного поведения, одобряет похвалой правильно выполненные действия.

Педагог рассказывает детям об элементарных правилах оказания первой медицинской помощи при первых признаках недомогания, травмах, ушибах. Закрепляет через организацию дидактических игр, упражнений действия детей, связанные с оказанием первой медицинской помощи.

Организует встречи детей со специалистами, чьи профессии связаны с безопасностью (врач скорой помощи, врач - травматолог, полицейский, охранник в ДОО, пожарный и другие) с целью обогащения представлений детей о безопасном поведении дома, на улице, в природе, в ДОО, в местах большого скопления людей: в магазинах, на вокзалах, на праздниках, в развлекательных центрах и парках.

Обсуждает с детьми правила безопасного общения и взаимодействия со сверстниками в разных жизненных ситуациях, поощряет стремление детей дошкольного возраста создать правила безопасного общения в группе.

Обсуждает с детьми безопасные правила использования цифровых ресурсов, правила пользования мобильными телефонами с учётом требований Санитарных правил СП 2.4.3648-20 «Санитарно-эпидемиологические требования к организациям воспитания и обучения, отдыха и оздоровления детей и молодежи», утверждённых постановлением Главного государственного санитарного врача Российской Федерации от 28 сентября 2020 г. № 28 (зарегистрировано Министерством юстиции Российской Федерации 18 декабря 2020 г., регистрационный № 61573), действующим до 1 января 2027 года (далее - СП 2.4.3648-20), и Санитарных правил и норм СанПиН 1.2.3685-21 «Гигиенические нормативы и требования к обеспечению безопасности и (или) безвредности для человека факторов среды обитания», утверждённых постановлением Главного государственного санитарного врача Российской Федерации от 28 января 2021 г. № 2 (зарегистрировано Министерством юстиции Российской Федерации 29 января 2021 г., регистрационный № 62296), действующим до 1 марта 2027 года (далее - СанПиН 1.2.3685-21).

### **Познавательное развитие.**

**Содержание образовательной деятельности.**

#### 1) ***Сенсорные эталоны и познавательные действия:***

в процессе исследовательской деятельности педагог совершенствует способы познания свойств и отношений между различными предметами, сравнения нескольких предметов по 4-6 основаниям с выделением сходства, отличия свойств материалов. В ходе специально организованной деятельности осуществляет развитие у детей способности к

различению и называнию всех цветов спектра и ахроматических цветов, оттенков цвета, умения смешивать цвета для получения нужного тона и оттенка;

педагог поддерживает стремление детей к самостоятельному выбору способов осуществления разных видов познавательной деятельности, обеспечению самоконтроля и взаимоконтроля результатов деятельности и отдельных действий во взаимодействии со сверстниками, использованию разных форм совместной познавательной деятельности. Поощряет умение детей обсуждать проблему, совместно находить способы её решения, проявлять инициативу;

обогащает представления о цифровых средствах познания окружающего мира, закрепляет правила безопасного обращения с ними.

## 2) ***Математические представления:***

педагог формирует у детей умения использовать для познания объектов и явлений окружающего мира математические способы нахождения решений: вычисление, измерение, сравнение по количеству, форме и величине с помощью условной меры, создание планов, схем, использование знаков, эталонов и другое;

в процессе специально организованной деятельности совершенствует умения считать в прямом и обратном порядке, знакомит с составом чисел из двух меньших в пределах первого десятка, закрепляет знания о цифрах, развивает умение составлять и решать простые арифметические задачи на сложение и вычитание;

обогащает представления о плоских и объемных геометрических фигурах, совершенствует умение выделять структуру геометрических фигур и устанавливать взаимосвязи между ними. Педагог способствует совершенствованию у детей умений классифицировать фигуры по внешним структурным признакам: округлые, многоугольники (треугольники, четырехугольники и тому подобное), овладению различными способами видоизменения геометрических фигур: наложение, соединение, разрезание и другое;

формирует представления и умение измерять протяженность, массу и объем веществ с помощью условной меры и понимание взаимнообратных отношений между мерой и результатом измерения. Педагог закрепляет умения ориентироваться на местности и показывает способы ориентировки в двухмерном пространстве, по схеме, плану, на странице тетради в клетку. Формирует представления о календаре как системе измерения времени, развивает чувство времени, умения определять время по часам с точностью до четверти часа.

## 3) ***Окружающий мир:***

в совместной с детьми деятельности педагог обогащает представления о родном населенном пункте (название улиц, некоторых архитектурных особенностях, достопримечательностей), о стране (герб, гимн, атрибуты государственной власти, Президент, столица и крупные города, особенности природы и населения). Раскрывает и уточняет назначения общественных учреждений, разных видов транспорта, рассказывает о местах труда и отдыха людей в городе, об истории города и выдающихся горожанах, традициях городской жизни. Посредством поисковой и игровой деятельности педагог побуждает проявление интереса детей к ярким фактам из истории и культуры страны и общества, некоторым выдающимся людям России;

формирует представление о планете Земля как общем доме людей, о многообразии стран и народов мира на ней.

## 4) ***Природа:***

педагог расширяет и актуализирует представления детей о многообразии природного мира родного края, различных областей и регионов России и на Земле, рассказывает о некоторых наиболее ярких представителях животных и растений разных природных зон (пустыня, степь, тайга, тундра и другие), об их образе жизни и приспособлении к среде обитания, изменениях жизни в разные сезоны года. Закрепляет умение сравнивать, выделять свойства объектов, классифицировать их по признакам,

формирует представления об отличии и сходстве животных и растений, их жизненных потребностях, этапах роста и развития, об уходе взрослых животных за своим потомством, способах выращивания человеком растений, животных (в том числе и культурных, лекарственных растений), профессиях с этим связанных;

педагог поддерживает стремление детей к наблюдениям за природными явлениями, живыми и неживыми объектами, самостоятельному экспериментированию, наблюдению и другим способам деятельности для познания свойств объектов неживой природы (воды, воздуха, песка, глины, почвы, камней и других), знакомит с многообразием водных ресурсов (моря, океаны, озера, реки, водопады), камней и минералов, некоторых полезных ископаемых региона проживания (нефть, уголь, серебро, золото, алмазы и другие); об использовании человеком свойств неживой природы для хозяйственных нужд (ветряные мельницы, водохранилища, солнечные батареи, ледяные катки); о некоторых небесных телах (планеты, кометы, звезды), роли солнечного света, тепла в жизни живой природы;

углубляет представления о характерных явлениях природы в разные сезоны года (изменение температуры воздуха, роль ветра, листопада и осадков в природе), изменениях в жизни животных, растений и человека, о влиянии деятельности человека на природу;

закрепляет правила поведения в природе, воспитывает осознанное, бережное и заботливое отношение к природе и её ресурсам.

## **Речевое развитие.**

**Содержание** образовательной деятельности.

### **1) *Формирование словаря:***

педагог формирует у детей умения подбирать точные слова для выражения мысли; выполнять операцию классификации - деления освоенных понятий на группы на основе выявленных признаков, использовать в речи средства языковой выразительности: антонимы, синонимы, многозначные слова, метафоры, олицетворения.

### **2) *Звуковая культура речи:***

педагог способствует автоматизации и дифференциации сложных для произношения звуков в речи; проводит работу по исправлению имеющихся нарушений в звукопроизношении.

### **3) *Грамматический строй речи:***

педагог развивает у детей умения образовывать сложные слова посредством слияния основ, самостоятельно использовать в речи разные типы предложений в соответствии с содержанием высказывания, с помощью игр и упражнений закрепляет умения согласовывать существительные с числительными, существительные с прилагательными, образовывать по образцу существительные с суффиксами, глаголы с приставками, сравнительную и превосходную степени имен прилагательных.

### **4) *Связная речь:***

педагог подводит детей к осознанному выбору этикетной формы в зависимости от ситуации общения, возраста собеседника, цели взаимодействия, формирует умение использовать средства языковой выразительности при сочинении загадок, сказок, стихотворений, помогает детям осваивать умения коллективного речевого взаимодействия при выполнении поручений и игровых заданий, употреблять вариативные этикетные формулы эмоционального взаимодействия с людьми, правила этикета в новых ситуациях. Например, формирует умение представить своего друга родителям (законным представителям), сверстникам. Педагог использует речевые ситуации и совместную деятельность для формирования коммуникативно-речевых умений у детей, закрепляет у детей умение пересказывать литературные произведения по ролям, близко к тексту, от лица литературного героя, передавая идею и содержание, выразительно воспроизводя диалоги действующих лиц, подводит к пониманию и запоминанию авторских средств выразительности, использованию их при пересказе, в собственной речи, умению замечать

их в рассказах сверстников;

в описательных рассказах педагог формирует у детей умения передавать эмоциональное отношение к образам, используя средства языковой выразительности: метафоры, сравнения, эпитеты, гиперболы, олицетворения; самостоятельно определять логику описательного рассказа; использовать разнообразные средства выразительности; формирует умение составлять повествовательные рассказы по картине, из личного и коллективного опыта, по набору игрушек, закрепляет у детей умение строить свой рассказ, соблюдая структуру повествования, составлять рассказы-контaminaции (сочетание описания и повествования; описания и рассуждения);

педагог развивает у детей способность самостоятельно использовать в процессе общения со взрослыми и сверстниками объяснительную речь, речь- доказательство, речевое планирование, помогает детям осваивать умения самостоятельно сочинять разнообразные виды творческих рассказов. В творческих рассказах закрепляет умение использовать личный и литературный опыт в зависимости от индивидуальных интересов и способностей; развивает у детей умение внимательно выслушивать рассказы сверстников, помогать им в случае затруднений, замечать речевые и логические ошибки, доброжелательно и конструктивно исправлять их.

#### 5) ***Подготовка детей к обучению грамоте:***

педагог продолжает формировать у детей интерес к языку, осознанное отношение к языковым явлениям, помогает освоить звуковой анализ четырехзвуковых и пятизвуковых слов; закрепляет умение интонационно выделять звуки в слове, определять их последовательность, давать им характеристику, составлять схемы слова, выделять ударный гласный звука в слове; определять количество и последовательность слов в предложении; составлять предложения с заданным количеством слов; ориентироваться на листе, выполнять графические диктанты; штриховку в разных направлениях, обводку; знать названия букв, читать слоги.

### **Художественно-эстетическое развитие.**

**Содержание образовательной деятельности.**

#### ***Приобщение к искусству.***

1) Педагог продолжает развивать у детей эстетическое восприятие, художественный вкус, эстетическое отношение к окружающему, к искусству и художественной деятельности; умение самостоятельно создавать художественные образы в разных видах деятельности. Поощряет активное участие детей в художественной деятельности по собственному желанию и под руководством взрослого.

2) Педагог воспитывает гражданско-патриотические чувства средствами различных видов и жанров искусства.

3) Педагог продолжает знакомить детей с историей и видами искусства (декоративно-прикладное, изобразительное искусство, литература, музыка, архитектура, театр, танец, кино, цирк); формирует умение различать народное и профессиональное искусство.

4) Педагог воспитывает интерес к национальным и общечеловеческим ценностям, культурным традициям народа в процессе знакомства с классической и народной музыкой, с шедеврами изобразительного искусства и народным декоративно-прикладным искусством. Воспитывает любовь и бережное отношение к произведениям искусства.

5) Педагог формирует у детей основы художественной культуры, закрепляет знания об искусстве как виде творческой деятельности людей, организует посещение выставки, театра, музея, цирка (совместно с родителями (законными представителями)).

6) Педагог расширяет представления детей о творческих профессиях (художник, композитор, артист, танцор, певец, пианист, скрипач, режиссер, директор театра, архитектор и тому подобное).

7) Педагог формирует представление о значении органов чувств человека для художественной деятельности, формирует умение соотносить органы чувств с видами искусства (музыку слушают, картины рассматривают, стихи читают и слушают и так далее).

8) Педагог расширяет знания детей об основных видах изобразительного искусства (живопись, графика, скульптура), развивает художественное восприятие, расширяет первичные представления об основных живописных жанрах (портрет, пейзаж, натюрморт, батальная и жанровая живопись). Продолжает знакомить детей с произведениями живописи: И.И. Шишкин, И.И. Левитан, А.К. Саврасов, А.А. Пластов, В.М. Васнецов и другие. Расширять представления о художниках - иллюстраторах детской книги (И.Я. Билибин, Ю.А. Васнецов, В.М. Конашевич, В.В. Лебедев, Т.А. Маврина, Е.И. Чарушин и другие).

9) Педагог продолжает знакомить детей с творчеством русских композиторов (Н.А. Римский-Корсаков, П.И. Чайковский, М.И. Глинка, А.П. Бородин и другие), зарубежных композиторов (А. Вивальди, Ф. Шуберт, Э. Григ, К. Сен-Санс другие), композиторов-песенников (Г. А. Струве, А. Л. Рыбников, Г.И. Гладков, М.И. Дунаевский и другие).

10) Педагог обогащает представления детей о скульптуре малых форм, выделяя образные средства выразительности (форму, пропорции, цвет, характерные детали, позы, движения и другое). Продолжает знакомить детей с народным декоративно-прикладным искусством (гжельская, хохломская, жостовская, мезенская роспись), с керамическими изделиями, народными игрушками. Расширяет представления о разнообразии народного искусства, художественных промыслов (различные виды материалов, разные регионы страны и мира). Воспитывает интерес к искусству родного края.

11) Педагог продолжает знакомить детей с архитектурой, закрепляет и обогащает знания детей о том, что существуют здания различного назначения (жилые дома, магазины, кинотеатры, ДОО, общеобразовательные организации и другое). Развивает умение выделять сходство и различия архитектурных сооружений одинакового назначения. Формирует умение выделять одинаковые части конструкции и особенности деталей. Знакомит детей со спецификой храмовой архитектуры: купол, арки, аркатурный пояс по периметру здания, барабан (круглая часть под куполом) и так далее. Знакомит с архитектурой с опорой на региональные особенности местности, в которой живут дети. Рассказывает детям о том, что, как и в каждом виде искусства, в архитектуре есть памятники, которые известны во всем мире: в России это Кремль, собор Василия Блаженного, Зимний дворец, Исаакиевский собор, Петергоф, памятники Золотого кольца и другие - в каждом городе свои. Развивает умения передавать в художественной деятельности образы архитектурных сооружений, сказочных построек. Поощряет стремление изображать детали построек (наличники, резной подзор по контуру крыши).

12) Педагог поощряет желание детей посещать выставки, спектакли детского театра, музея, цирка. Педагог развивает у детей умение выражать в речи свои впечатления, высказывать суждения, оценки.

### ***Изобразительная деятельность.***

1) Предметное рисование: педагог совершенствует у детей умение изображать предметы по памяти и с натуры; развивает наблюдательность, способность замечать характерные особенности предметов и передавать их средствами рисунка (форма, пропорции, расположение на листе бумаги). Педагог совершенствует у детей технику изображения. Продолжает развивать у детей свободу и одновременно точность движений руки под контролем зрения, их плавность, ритмичность. Педагог расширяет набор материалов, которые дети могут использовать в рисовании (гуашь, акварель, сухая и жирная пастель, сангина, угольный карандаш и другое). Предлагает детям соединять в одном рисунке разные материалы для создания выразительного образа. Учит детей новым способам работы с уже знакомыми материалами (например, рисовать акварелью по сырому

слою); разным способам создания фона для изображаемой картины: при рисовании акварелью и гуашью - до создания основного изображения; при рисовании пастелью и цветными карандашами фон может быть подготовлен как в начале, так и по завершении основного изображения. Продолжает формировать у детей умение свободно владеть карандашом при выполнении линейного рисунка, учит детей плавным поворотам руки при рисовании округлых линий, завитков в разном направлении (от веточки и от конца завитка к веточке, вертикально и горизонтально), учит детей осуществлять движение всей рукой при рисовании длинных линий, крупных форм, одними пальцами - при рисовании небольших форм и мелких деталей, коротких линий, штрихов, травки (хохлома), оживок (городец) и тому подобного. Педагог учит детей видеть красоту созданного изображения и в передаче формы, плавности, слитности линий или их тонкости, изящности, ритмичности расположения линий и пятен, равномерности закрашивания рисунка; чувствовать плавные переходы оттенков цвета, получившиеся при равномерном закрашивании и регулировании нажима на карандаш. Развивает у детей представление о разнообразии цветов и оттенков, опираясь на реальную окраску предметов, декоративную роспись, сказочные сюжеты; формирует умение создавать цвета и оттенки. Педагог постепенно подводит детей к обозначению цветов, например, включающих два оттенка (желто-зеленый, серо-голубой) или уподобленных природным (малиновый, персиковый и тому подобное). Обращает их внимание на изменчивость цвета предметов (например, в процессе роста помидоры зеленые, а созревшие - красные). Учит детей замечать изменение цвета в природе в связи с изменением погоды (небо голубое в солнечный день и серое в пасмурный). Развивает цветовое восприятие в целях обогащения колористической гаммы рисунка. Учит детей различать оттенки цветов и передавать их в рисунке, развивает восприятие, способность наблюдать и сравнивать цвета окружающих предметов, явлений (нежно-зеленые, только что появившиеся листочки, бледно-зеленые стебли одуванчиков и их темно-зеленые листья и тому подобное). Развивает у детей художественно-творческие способности в продуктивных видах детской деятельности.

Сюжетное рисование: педагог продолжает формировать умение у детей размещать изображения на листе в соответствии с их реальным расположением (ближе или дальше от рисующего; ближе к нижнему краю листа - передний план или дальше от него - задний план); передавать различия в величине изображаемых предметов (дерево высокое, цветок ниже дерева; воробышек маленький, ворона большая и тому подобное). Формирует у детей умение строить композицию рисунка; передавать движения людей и животных, растений, склоняющихся от ветра. Продолжает формировать у детей умение передавать в рисунках, как сюжеты народных сказок, так и авторских произведений (стихотворений, сказок, рассказов); проявлять самостоятельность в выборе темы, композиционного и цветового решения.

Декоративное рисование: педагог продолжает развивать декоративное творчество детей; умение создавать узоры по мотивам народных росписей, уже знакомых детям и новых (городецкая, гжельская, хохломская, жостовская, мезенская роспись и другое). Учит детей выделять и передавать цветовую гамму народного декоративного искусства определенного вида. Закрепляет умение создавать композиции на листах бумаги разной формы, силуэтах предметов и игрушек; расписывать вылепленные детьми игрушки. Закрепляет у детей умение при составлении декоративной композиции на основе того или иного вида народного искусства использовать характерные для него элементы узора и цветовую гамму.

## 2) Лепка:

педагог развивает творчество детей; учит свободно использовать для создания образов предметов, объектов природы, сказочных персонажей разнообразные приемы, усвоенные ранее; умение передавать форму основной части и других частей, их пропорции, позу, характерные особенности изображаемых объектов; обрабатывать поверхность формы движениями пальцев и стекой. Продолжает формировать у детей умение передавать



характерные движения человека и животных, создавать выразительные образы (птичка подняла крылышки, приготовилась лететь; козлик скачет, девочка танцует; дети делают гимнастику — коллективная композиция). Учит детей создавать скульптурные группы из двух-трех фигур, развивать чувство композиции, умение передавать пропорции предметов, их соотношение по величине, выразительность поз, движений, деталей.

Декоративная лепка: педагог продолжает развивать у детей навыки декоративной лепки; учит использовать разные способы лепки (налеп, углубленный рельеф), применять стеку. Учит при лепке из глины расписывать пластину, создавать узор стекой; создавать из глины, разноцветного пластилина предметные и сюжетные, индивидуальные и коллективные композиции.

### 3) Аппликация:

педагог продолжает формировать умение детей создавать предметные и сюжетные изображения с натуры и по представлению: развивать чувство композиции (красиво располагать фигуры на листе бумаги формата, соответствующего пропорциям изображаемых предметов). Развивает у детей умение составлять узоры и декоративные композиции из геометрических и растительных элементов на листах бумаги разной формы; изображать птиц, животных по замыслу детей и по мотивам народного искусства. Закрепляет приемы вырезания симметричных предметов из бумаги, сложенной вдвое; несколько предметов или их частей из бумаги, сложенной гармошкой. При создании образов педагог поощряет применение детьми разных приемов вырезания, обрывания бумаги, наклеивания изображений (намазывая их клеем полностью или частично, создавая иллюзию передачи объема); учит мозаичному способу изображения с предварительным легким обозначением карандашом формы частей и деталей картинки. Продолжает развивать у детей чувство цвета, колорита, композиции. Поощряет проявления детского творчества.

### 4) Прикладное творчество:

при работе с бумагой и картоном педагог закрепляет у детей умение складывать бумагу прямоугольной, квадратной, круглой формы в разных направлениях (пилотка); использовать разную по фактуре бумагу, делать разметку с помощью шаблона; создавать игрушки забавы (мишка-физкультурник, клюющий петушок и другие). Педагог формирует у детей умение создавать предметы из полосок цветной бумаги (коврик, дорожка, закладка), подбирать цвета и их оттенки при изготовлении игрушек, сувениров, деталей костюмов и украшений к праздникам. Формирует умение использовать образец. Совершенствует умение детей создавать объемные игрушки в технике оригами. При работе с тканью, педагог формирует у детей умение вдевать нитку в иголку, завязывать узелок; пришивать пуговицу, вешалку; шить простейшие изделия (мешочек для семян, фартучек для кукол, игольница) швом «вперед иголку». Педагог закрепляет у детей умение делать аппликацию, используя кусочки ткани разнообразной фактуры (шелк для бабочки, байка для зайчика и так далее), наносить контур с помощью мелка и вырезать в соответствии с задуманным сюжетом. При работе с природным материалом закрепляет у детей умение создавать фигуры людей, животных, птиц из желудей, шишек, косточек, травы, веток, корней и других материалов, передавать выразительность образа, создавать общие композиции («Лесная поляна», «Сказочные герои»). Педагог закрепляет умение детей аккуратно и экономно использовать материалы. Развивает у детей фантазию, воображение.

### 5) Народное декоративно-прикладное искусство:

педагог продолжает развивать у детей декоративное творчество; умение создавать узоры по мотивам народных росписей, уже знакомых детям и новых (городецкая, гжельская, хохломская, жостовская, мезенская роспись и другие). Продолжает формировать у детей умение свободно владеть карандашом, кистью при выполнении линейного рисунка, учит плавным поворотам руки при рисовании округлых линий, завитков в разном направлении (от веточки и от конца завитка к веточке, вертикально и горизонтально), учит осуществлять движение всей рукой при рисовании длинных линий,

крупных форм, одними пальцами - при рисовании небольших форм и мелких деталей, коротких линий, штрихов, травки (хохлома), оживок (городец) и другое. Учит детей видеть красоту созданного изображения и в передаче формы, плавности, слитности линий или их тонкости, изящности, ритмичности расположения линий и пятен, равномерности закрашивания рисунка; чувствовать плавные переходы оттенков цвета. Педагог учит детей выделять и передавать цветовую гамму народного декоративного искусства определенного вида. Закрепляет у детей умение создавать композиции на листах бумаги разной формы, силуэтах предметов и игрушек; расписывать вылепленные детьми игрушки. Закрепляет у детей умение при составлении декоративной композиции на основе того или иного вида народного искусства использовать характерные для него элементы узора и цветовую гамму. Педагог продолжает развивать у детей навыки декоративной лепки; учит использовать разные способы лепки (налеп, углубленный рельеф), применять стеку.

#### ***Конструктивная деятельность.***

1) Педагог формирует у детей интерес к разнообразным зданиям и сооружениям (жилые дома, театры и другое). Поощряет желание передавать их особенности в конструктивной деятельности. Предлагает детям самостоятельно находить отдельные конструктивные решения на основе анализа существующих сооружений.

2) Конструирование из строительного материала: педагог учит детей сооружать различные конструкции одного и того же объекта в соответствии с их назначением (мост для пешеходов, мост для транспорта). Педагог учит детей определять, какие детали более всего подходят для постройки, как их целесообразнее скомбинировать; продолжает развивать умение планировать процесс возведения постройки. Продолжает формировать умение у детей сооружать постройки, объединенных общей темой (улица, машины, дома).

3) Конструирование из деталей конструкторов: педагог знакомит детей с разнообразными пластмассовыми конструкторами. Учит детей создавать различные модели (здания, самолеты, поезда и так далее) по рисунку, по словесной инструкции педагога, по собственному замыслу. Знакомит детей с деревянным конструктором, детали которого крепятся штифтами. Учит создавать различные конструкции (мебель, машины) по рисунку и по словесной инструкции педагога. Педагог учит детей создавать конструкции, объединенные общей темой (детская площадка, стоянка машин и другое). Учит детей разбирать конструкции при помощи скобы и киянки (в пластмассовых конструкторах).

#### ***Музыкальная деятельность.***

1) Слушание: педагог развивает у детей навык восприятия звуков по высоте в пределах квинты — терции; обогащает впечатления детей и формирует музыкальный вкус, развивает музыкальную память; способствует развитию у детей мышления, фантазии, памяти, слуха; педагог знакомит детей с элементарными музыкальными понятиями (темп, ритм); жанрами (опера, концерт, симфонический концерт), творчеством композиторов и музыкантов (русских, зарубежных и так далее); педагог знакомит детей с мелодией Государственного гимна Российской Федерации.

2) Пение: педагог совершенствует у детей певческий голос и вокальнослуховую координацию; закрепляет у детей практические навыки выразительного исполнения песен в пределах от до первой октавы до ре второй октавы; учит брать дыхание и удерживать его до конца фразы; обращает внимание на артикуляцию (дикцию); закрепляет умение петь самостоятельно, индивидуально и коллективно, с музыкальным сопровождением и без него.

3) Песенное творчество: педагог учит детей самостоятельно придумывать мелодии, используя в качестве образца русские народные песни; поощряет желание детей самостоятельно импровизировать мелодии на заданную тему по образцу и без него, используя для этого знакомые песни, музыкальные пьесы и танцы.

4) Музыкально-ритмические движения: педагог способствует дальнейшему

развитию у детей навыков танцевальных движений, совершенствует умение выразительно и ритмично двигаться в соответствии с разнообразным характером музыки, передавая в танце эмоционально-образное содержание; знакомит детей с национальными плясками (русские, белорусские, украинские и так далее); педагог развивает у детей танцевально-игровое творчество; формирует навыки художественного исполнения различных образов при инсценировании песен, театральных постановок.

5) Музыкально-игровое и танцевальное творчество: педагог способствует развитию творческой активности детей в доступных видах музыкальной исполнительской деятельности (игра в оркестре, пение, танцевальные движения и тому подобное); учит импровизировать под музыку соответствующего характера (лыжник, конькобежец, наездник, рыбак; лукавый котик и сердитый козлик и тому подобное); помогает придумывать движения, отражающие содержание песни; выразительно действовать с воображаемыми предметами; учит детей самостоятельно искать способ передачи в движениях музыкальных образов. Формирует у детей музыкальные способности; содействует проявлению активности и самостоятельности.

6) Игра на детских музыкальных инструментах: педагог знакомит детей с музыкальными произведениями в исполнении на различных инструментах и в оркестровой обработке; учит детей играть на металлофоне, свирели, ударных и электронных музыкальных инструментах, русских народных музыкальных инструментах: трещотках, погремушках, треугольниках; исполнять музыкальные произведения в оркестре и в ансамбле.

7) Педагог активизирует использование песен, музыкально-ритмических движений, игру на музыкальных инструментах, музыкально-театрализованную деятельность в повседневной жизни и различных видах досуговой деятельности для реализации музыкально-творческих способностей ребёнка.

#### ***Театрализованная деятельность.***

Педагог развивает самостоятельность детей в организации театрализованных игр; поддерживает желание самостоятельно выбирать литературный и музыкальный материал для театральной постановки; развивает проявление инициативы изготовления атрибутов и декораций к спектаклю; умение распределять между собой обязанности и роли; развивает творческую самостоятельность, эстетический вкус в передаче образа; отчетливость произношения; использовать средства выразительности (поза, жесты, мимика, интонация, движения). Воспитывает любовь к театру. Педагог учит детей использовать в театрализованной деятельности детей разные виды театра (бибабо, пальчиковый, театр на ложках, картинок, перчаточный, кукольный и другое). Воспитывает навыки театральной культуры, приобщает к театральному искусству через просмотр театральных постановок, видеоматериалов; рассказывает о театре, театральных профессиях. Знакомит со средствами погружения в художественные образы (музыка, слово, хореография, декорации, костюм, грим и другое) и возможностями распознавать их особенности. Педагог учит детей использовать разные формы взаимодействия детей и взрослых в театрализованной игре. Развивает воображение и фантазию детей в создании и исполнении ролей. Педагог формирует у детей умение вносить изменения и придумывать новые сюжетные линии сказок, литературных произведений, передавая их образ выразительными средствами в игре драматизации, спектакле; формирует умение выразительно передавать в действии, мимике, пантомимике, интонации эмоциональное состояние персонажей; самостоятельно придумывать детали костюма; формирует у детей умение действовать и говорить от имени разных персонажей, сочетать движения театральных игрушек с речью. Педагог формирует умение проводить анализ сыгранных ролей, просмотренных спектаклей.

#### ***Культурно-досуговая деятельность.***

Педагог продолжает формировать у детей умение проводить свободное время с интересом и пользой (рассматривание иллюстраций, просмотр анимационных фильмов, слушание музыки, конструирование и так далее). Развивает активность детей в участие в

подготовке развлечений. Формирует навыки культуры общения со сверстниками, педагогами и гостями. Педагог расширяет знания детей об обычаях и традициях народов России, воспитывает уважение к культуре других этносов. Формирует чувство удовлетворения от участия в совместной досуговой деятельности. Поддерживает интерес к подготовке и участию в праздничных мероприятиях, опираясь на полученные навыки и опыт. Поощряет реализацию творческих проявлений в объединениях дополнительного образования.

### **Физическое развитие.**

#### **Содержание образовательной деятельности.**

Педагог создает условия для дальнейшего совершенствования основных движений, развития психофизических качеств и способностей, закрепления общеразвивающих, музыкально-ритмических упражнений и их комбинаций, спортивных упражнений, освоения элементов спортивных игр, игр-эстафет. Поощряет стремление выполнять упражнения технично, рационально, экономно, выразительно, в соответствии с разнообразным характером музыки, ритмом, темпом, амплитудой.

В процессе организации разных форм физкультурно-оздоровительной работы педагог обучает детей следовать инструкции, слышать и выполнять указания, соблюдать дисциплину, осуществлять самоконтроль и давать оценку качества выполнения упражнений.

Поддерживает стремление творчески использовать двигательный опыт в самостоятельной деятельности и на занятиях гимнастикой, самостоятельно организовывать и придумывать подвижные игры, общеразвивающие упражнения, комбинировать их элементы, импровизировать.

Педагог продолжает приобщать детей к здоровому образу жизни: расширяет и уточняет представления о факторах, влияющих на здоровье, способах его сохранения и укрепления, оздоровительных мероприятиях, поддерживает интерес к физической культуре, спорту и туризму, активному отдыху, воспитывает полезные привычки, осознанное, заботливое, бережное отношение к своему здоровью и здоровью окружающих.

1) Основная гимнастика (основные движения, общеразвивающие упражнения, ритмическая гимнастика и строевые упражнения).

Основные движения:

бросание, катание, ловля, метание: бросание мяча вверх, о землю и ловля его двумя руками не менее 20 раз подряд, одной рукой не менее 10 раз; передача и перебрасывание мяча друг другу сидя по-турецки, лежа на животе и на спине, в ходьбе; прокатывание и перебрасывание друг другу набивных мячей; перебрасывание мяча друг другу снизу, от груди, сверху двумя руками; одной рукой от плеча; передача мяча с отскоком от пола из одной руки в другую; метание в цель из положения стоя на коленях и сидя; метание вдаль, метание в движущуюся цель; забрасывание мяча в баскетбольную корзину; катание мяча правой и левой ногой по прямой, в цель, между предметами, друг другу; ведение мяча, продвигаясь между предметами, по кругу; ведение мяча с выполнением заданий (поворотом, передачей другому).

ползание, лазанье: ползание на четвереньках по гимнастической скамейке вперед и назад; на животе и на спине, отталкиваясь руками и ногами; влезание на гимнастическую стенку до верха и спуск с нее чередующимся шагом одноименным и разноименным способом; перелезание с пролета на пролет по диагонали; пролезание в обруч разными способами; лазанье по веревочной лестнице; выполнение упражнений на канате (захват каната ступнями ног, выпрямление ног с одновременным сгибанием рук, перехватывание каната руками); влезание по канату на доступную высоту;

ходьба: ходьба обычная, гимнастическим шагом, скрестным шагом, спиной вперед; выпадами, с закрытыми глазами, приставными шагами назад; в приседе, с различными движениями рук, в различных построениях;

бег: бег в колонне по одному, врассыпную, парами, тройками, четверками; с остановкой по сигналу, в сочетании с прыжками (с линии на линию, из кружка в кружок); высоко поднимая колени, стараясь коснуться коленями ладоней согнутых в локтях рук; с захлестыванием голени назад; выбрасывая прямые ноги вперед; бег 10 м с наименьшим числом шагов; медленный бег до 2-3 минут; быстрый бег 20 м 2-3 раза с перерывами; челночный бег 3x10 м; бег наперегонки; бег из разных исходных положений (лежа на животе, ногами по направлению к движению, сидя по-турецки, лежа на спине, головой к направлению бега); бег со скакалкой, бег по пересеченной местности;

прыжки: подпрыгивания на двух ногах 30 раз в чередовании с ходьбой, на месте и с поворотом кругом; смещая ноги вправо-влево-вперед-назад, с движениями рук; впрыгивание на предметы высотой 30 см с разбега 3 шага; подпрыгивания вверх из глубокого приседа; прыжки на одной ноге, другой толкая перед собой камешек; прыжки в длину и в высоту с места и с разбега на соревнование;

прыжки с короткой скакалкой: прыжки на двух ногах с промежуточными прыжками и без них; прыжки с ноги на ногу; бег со скакалкой; прыжки через обруч, вращая его как скакалку; прыжки через длинную скакалку: пробегание под вращающейся скакалкой, прыжки через вращающуюся скакалку с места; вбегание под вращающуюся скакалку - прыжок - выбегание; пробегание под вращающейся скакалкой парами.

упражнения в равновесии: подпрыгивание на одной ноге, продвигаясь вперед, другой ногой катя перед собой набивной мяч; стойка на носках; стойка на одной ноге, закрыв по сигналу глаза; ходьба по гимнастической скамейке, с перешагиванием посередине палки, пролезанием в обруч, приседанием и поворотом кругом; ходьба по гимнастической скамейке, приседая на одной ноге, другую пронося прямой вперед сбоку скамейки; ходьба по узкой рейке гимнастической скамейки прямо и боком; ходьба по гимнастической скамейке, на каждый шаг высоко поднимая прямую ногу и делая под ней хлопок; прыжки на одной ноге вперед, удерживая на колени другой ноги мешочек с песком; ходьба по шнуру, опираясь на стопы и ладони; кружение с закрытыми глазами, остановкой и сохранением заданной позы; после бега, прыжков, кружения остановка и выполнение «ласточки».

Педагог способствует совершенствованию двигательных навыков детей, создает условия для поддержания инициативы и развития творчества, выполнения упражнений в различных условиях и комбинациях, использования двигательного опыта в игровой деятельности и повседневной жизни.

Общеразвивающие упражнения:

упражнения для кистей рук, развития и укрепления мышц рук и плечевого пояса: поднимание и опускание рук (одновременное, поочередное и последовательное) вперед, в сторону, вверх, сгибание и разгибание рук; сжимание пальцев в кулак и разжимание; махи и рывки руками; круговые движения вперед и назад; упражнения пальчиковой гимнастики;

упражнения для развития и укрепления мышц спины и гибкости позвоночника: повороты корпуса вправо и влево из разных исходных положений, наклоны вперед, вправо, влево из положения стоя и сидя; поочередное поднимание и опускание ног лежа на спине;

упражнения для развития и укрепления мышц ног и брюшного пресса: сгибание и разгибание ног, махи ногами из положения стоя, держась за опору, лежа на боку, сидя, стоя на четвереньках; выпады вперед и в сторону; приседания у стены (затылок, лопатки, ягодицы и пятки касаются стены); подошвенное и тыльное сгибание и разгибание стоп; захватывание предметов ступнями и пальцами ног, перекладывание их с места на место.

Педагог проводит с детьми разнообразные упражнения с акцентом на качестве выполнения движений, в том числе, в парах, с предметами и без них, из разных исходных положений, в разном темпе, с разным мышечным напряжением и амплитудой, с музыкальным сопровождением. Предлагает упражнения с разноименными движениями рук и ног, на ориентировку в пространстве, с усложнением исходных положений и техники выполнения (вращать обруч одной рукой вокруг вертикальной оси, на предплечье и кистях

рук, перед собой и сбоку и другое). Педагог поддерживает и поощряет инициативу, самостоятельность и творчество детей (придумать новое упражнение или комбинацию из знакомых движений). Разученные упражнения включаются в комплексы утренней гимнастики, физкультминутки и другие формы физкультурно-оздоровительной работы.

Ритмическая гимнастика:

музыкально-ритмические упражнения и комплексы общеразвивающих упражнений (ритмической гимнастики) педагог включает в содержание физкультурных занятий, в физкультминутки, утреннюю гимнастику, различные формы активного отдыха и подвижные игры. Могут быть использованы следующие упражнения, разученные на музыкальных занятиях: танцевальный шаг польки, переменный шаг, шаг с притопом, с хлопками, поочередное выбрасывание ног вперед в прыжке, на носок, приставной шаг с приседанием и без, с продвижением вперед, назад а сторону, кружение, подскоки, приседание с выставлением ноги вперед, в сторону на носок и на пятку, комбинации из двух-трех движений в сочетании с хлопками, с притопом, движениями рук, в сторону в такт и ритм музыки.

Строевые упражнения:

педагог совершенствует навыки детей в построении, перестроении, передвижении строем: быстрое и самостоятельное построение в колонну по одному и по два, в круг, в шеренгу; равнение в колонне, шеренге; перестроение из одной колонны в колонну по двое, по трое, по четыре на ходу, из одного круга в несколько (2-3); расчет на первый - второй и перестроение из одной шеренги в две; размыкание и смыкание приставным шагом; повороты направо, налево, кругом; повороты во время ходьбы на углах площадки.

2) Подвижные игры: педагог продолжает знакомить детей подвижным играм, поощряет использование детьми в самостоятельной деятельности разнообразных по содержанию подвижных игр (в том числе, игр с элементами соревнования, игр-эстафет), способствующих развитию психофизических и личностных качеств, координации движений, умению ориентироваться в пространстве.

Педагог поддерживает стремление детей самостоятельно организовывать знакомые подвижные игры со сверстниками, справедливо оценивать свои результаты и результаты товарищей; побуждает проявлять смелость, находчивость, волевые качества, честность, целеустремленность. Поощряет творчество детей, желание детей придумывать варианты игр, комбинировать движения, импровизировать. Продолжает воспитывать сплоченность, взаимопомощь, чувство ответственности за успехи и достижения команды, стремление вносить свой вклад в победу команды, преодолевать трудности. Способствует формированию духовнонравственных качеств, основ патриотизма и гражданской идентичности.

3) Спортивные игры: педагог обучает детей элементам спортивных игр, которые проводятся в спортивном зале или на площадке в зависимости от имеющихся условий и оборудования, а также региональных и климатических особенностей.

Городки: бросание биты сбоку, от плеча, занимая правильное исходное положение; знание 4-5 фигур, выбивание городков с полукона и кона при наименьшем количестве бросков бит.

Элементы баскетбола: передача мяча друг другу (двумя руками от груди, одной рукой от плеча); перебрасывание мяча друг другу двумя руками от груди, стоя напротив друг друга и в движении; ловля летящего мяча на разной высоте (на уровне груди, над головой, сбоку, снизу, у пола и тому подобное) и с разных сторон; забрасывание мяча в корзину двумя руками из-за головы, от плеча; ведение мяча одной рукой, передавая его из одной руки в другую, передвигаясь в разных направлениях, останавливаясь и снова передвигаясь по сигналу.

Элементы футбола: передача мяча друг другу, отбивая его правой и левой ногой, стоя на месте; ведение мяч «змейкой» между расставленными предметами, попадание в предметы, забивание мяча в ворота, игра по упрощенным правилам.

Элементы хоккея: (без коньков - на снегу, на траве): ведение шайбы клюшкой, не отрывая её от шайбы; прокатывание шайбы клюшкой друг другу, задерживание шайбы клюшкой; ведение шайбы клюшкой вокруг предметов и между ними; забрасывание шайбы в ворота, держа клюшку двумя руками (справа и слева); попадание шайбой в ворота, ударяя по ней с места и после ведения.

Бадминтон: перебрасывание волана ракеткой на сторону партнера без сетки, через сетку, правильно удерживая ракетку.

Элементы настольного тенниса: подготовительные упражнения с ракеткой и мячом (подбрасывать и ловить мяч одной рукой, ракеткой с ударом о пол, о стену); подача мяча через сетку после его отскока от стола.

4) Спортивные упражнения: педагог продолжает обучать детей спортивным упражнениям на прогулке или во время физкультурных занятий на свежем воздухе в зависимости от имеющихся условий, а также региональных и климатических особенностей.

Катание на санках: игровые задания и соревнования в катании на санях на скорость.

Ходьба на лыжах: скользящим шагом по лыжне, заложив руки за спину 500-600 метров в медленном темпе в зависимости от погодных условий; попеременным двухшажным ходом (с палками); повороты переступанием в движении; поднимание на горку «лесенкой», «ёлочкой».

Катание на коньках: удержание равновесия и принятие исходного положения на коньках (на снегу, на льду); приседания из исходного положения; скольжение на двух ногах с разбега; повороты направо и налево во время скольжения, торможения; скольжение на правой и левой ноге, попеременно отталкиваясь.

Катание на двухколесном велосипеде, самокате: по прямой, по кругу, змейкой, объезжая препятствие, на скорость.

Плавание: погружение в воду с головой с открытыми глазами, скольжение на груди и спине, двигая ногами (вверх - вниз); проплывание в воротца, с надувной игрушкой или кругом в руках и без; произвольным стилем (от 10-15 м); упражнения комплексов гидроаэробики в воде у бортика и без опоры.

5) Формирование основ здорового образа жизни: педагог расширяет, уточняет и закрепляет представления о факторах, положительно влияющих на здоровье, роли физической культуры и спорта в укреплении здоровья; разных видах спорта (санный спорт, борьба, теннис, синхронное плавание и другие), спортивных событиях и достижениях отечественных спортсменов. Дает доступные по возрасту представления о профилактике и охране здоровья, правилах безопасного поведения в двигательной деятельности (при активном беге, прыжках, играх-эстафетах, взаимодействии с партнером, в играх и упражнениях с мячом, гимнастической палкой, скакалкой, обручем, предметами, пользовании спортивным инвентарем, оборудованием), во время туристских прогулок и экскурсий. Приучает детей следить за своей осанкой, формирует представление о том, как оказывать элементарную первую помощь, оценивать свое самочувствие; воспитывает чувство сострадания к людям с особенностями здоровья, поддерживает стремление детей заботиться о своем здоровье и самочувствии других людей.

б) Активный отдых.

Физкультурные праздники и досуги: педагоги организуют праздники (2 раза в год, продолжительностью не более 1,5 часов). Содержание праздников предусматривают сезонные спортивные упражнения, элементы соревнования, с включением игр-эстафет, спортивных игр, на базе ранее освоенных физических упражнений.

Досуг организуется 1-2 раза в месяц во второй половине дня преимущественно на свежем воздухе, продолжительностью 40-45 минут. Содержание досуга включает: подвижные игры, в том числе, игры народов России, игры-эстафеты, музыкально-ритмические упражнения, импровизацию, танцевальные упражнения, творческие задания.

Досуги и праздники направлены на решение задач приобщения к здоровому образу жизни, должны иметь социально-значимую и патриотическую тематику, посвящаться

государственным праздникам, ярким спортивным событиям и достижениям выдающихся спортсменов.

Дни здоровья: проводятся 1 раз в квартал. В этот день педагог организует оздоровительные мероприятия, в том числе физкультурные досуги, и туристские прогулки.

Туристские прогулки и экскурсии организуются при наличии возможностей дополнительного сопровождения и организации санитарных стоянок.

Педагог организует пешеходные прогулки. Время перехода в одну сторону составляет 35-40 минут, общая продолжительность не более 2-2,5 часов. Время непрерывного движения 20-30 минут, с перерывом между переходами не менее 10 минут. В ходе туристской прогулки с детьми проводятся подвижные игры и соревнования, наблюдения за природой родного края, ознакомление с памятниками истории, боевой и трудовой славы, трудом людей разных профессий.

Для организации детского туризма педагог формирует представления о туризме, как форме активного отдыха, туристских маршрутах, видах туризма, правилах безопасности и ориентировки на местности: правильно по погоде одеваться для прогулки, знать содержимое походной аптечки, укладывать рюкзак весом от 500 гр. до 1 кг (более тяжелые вещи класть на дно, скручивать валиком и аккуратно укладывать запасные вещи и коврик, продукты, мелкие вещи, игрушки, регулировать лямки); преодолевать несложные препятствия на пути, наблюдать за природой и фиксировать результаты наблюдений, ориентироваться на местности, оказывать помощь товарищу, осуществлять страховку при преодолении препятствий, соблюдать правила гигиены и безопасного поведения во время туристской прогулки.